



MUNICIPIO DE TASQUILLO  
**1 ESTADO DE SITUACION FINANCIERA**

Al 31/dic./2016

Al 31/dic./2017

<b>ACTIVO CIRCULANTE</b>		
Efectivo y Equivalentes	5,785,694.00	12,855,010.64
Bancos/Tesorería		
<b>Derechos a Recibir Efectivo y Equivalentes</b>		
Deudores Diversos por Cobrar a Corto Plazo	2,100,008.00	1,689,478.62
<b>Derechos a Recibir Bienes y Servicios</b>		
Anticipo a Contratistas por Obras Públicas a CP		
<b>Inventarios</b>		
<b>Almacenes</b>		
<b>Estimación por Perd. o Deter. de Activos Circulante</b>		
<b>Otros Activos Circulantes</b>		
<b>ACTIVO NO CIRCULANTE</b>		
<b>Inversiones Financieras a Largo Plazo</b>		
<b>Derechos a Recibir Efectivo o Equivalentes a L.P.</b>		
<b>Bienes Inmuebles. Infraestr. y Construcc. en Proceso</b>		
Terrenos	1,440,615.00	1,440,615.00
Edificios no Habitacionales	1,300,000.00	1,300,000.00
Construcciones en Proceso en Bienes de Dominio Púb	19,965,732.47	23,951,606.69
<b>Bienes Muebles</b>		
Mobiliario y Equipo de Administración	1,316,548.30	1,741,158.67
Mobiliario y Equipo Educativo y Recreativo	28,087.90	57,887.90
Equipo e Instrumental Médico y de Laboratorio	2,900.00	55,119.84
Equipo de Transporte	4,502,529.87	5,807,532.80
Maquinaria, Otros Equipos y Herramientas	1,291,472.40	1,523,888.84
<b>Activos Intangibles</b>		
Software	110,690.36	501,328.81
<b>Depreciación, Det. y Amort. Acum. de Bienes</b>		
Depreciación Acumulada de Bienes Muebles	-152,160.64	-152,160.64
<b>ACTIVOS DIFERIDOS</b>		
Otros Activos Diferidos	4,262,797.46	4,736,151.21



"Bajo protesta de decir verdad declaramos que las cifras contenidas en este estado financiero son veraces y contienen toda la información referente a la situación y/o los resultados del Municipio de Tasquillo afirmando ser legalmente responsables de la autenticidad y veracidad de las mismas, y asimismo asumimos la responsabilidad derivada de cualquier declaración en falso sobre las mismas"

# 1 ESTADO DE SITUACION FINANCIERA

Al 31/dic./2016

Al 31/dic./2017




Estimación por Pérdida O Deterioro de Act.no Circ.

Otros activos No Circulantes

SUMA DE ACTIVO

41.954,915.12

55.507,618.38



# 1 ESTADO DE SITUACION FINANCIERA

Al 31/dic./2016

Al 31/dic./2017

**PASIVO**

**PASIVO CIRCULANTE**

**CUENTAS POR PAGAR A CORTO PLAZO**

Servicios Personales por Pagar a Corto Plazo  
 Proveedores por Pagar a Corto Plazo  
 Contratistas por Obras Públicas por Pagar a Corto Plazo  
 Retenciones y Contribuciones por Pagar a Corto Plazo

817,645.51  
 5,620,400.57  
 485.10

473,353.75  
 899,937.24  
 974,518.31  
 183,180.93

**Documentos por Pagar a Corto Plazo**

Porción a CP. de la Deuda Pública a LP:  
 Títulos y Valores a Corto Plazo

**Pasivos Diferidos a Corto Plazo**

**Fondos y Bienes de terc. en Gtía.y/o Adm. a CP.**

**Provisiones a Corto Plazo**

**Otros Pasivos A Corto Plazo**

Otros Pasivos Circulantes

116,064.73

2,525.67

**PASIVO NO CIRCULANTE**

**Cuentas por pagar a Largo Plazo**

**Documentos por Pagar a Largo Plazo**

**Deuda Pública a Largo Plazo**

**Pasivos Diferidos a Largo Plazo**

**Fondos y Bien. de Terc. en Gtía. y/o Adm a LP**

**Provisiones a Largo Plazo**

Provisión para Demandas y Juicios a Largo Plazo

4,262,797.46

4,736,151.21

**SUMA PASIVO**

10,817,393.37

7,269,667.11

**HACIENDA PÚBLICA/ PATRIMONIO**

**Hacienda Pública / Patrimonio Contribuido**

Actualización de la Hacienda Pública/ Patrimonio

**Hacienda Pública / Patrimonio Generado**

Resultados del Ejercicio (Ahorro/ Desahorro)

Resultados de Ejercicios Anteriores

Revalúos

Reservas

8,530,873.76




8,534,973.76

8,710,122.42

8,710,122.42

5,186,403.15

15,852,440.77



Bajo protesta de decir verdad declaro que las cifras contenidas en este estado financiero son veraces y contienen toda la información relevante a la situación y/o los resultados del Municipio de Tasquillo afirmando ser legalmente responsables de la autenticidad y veracidad de las mismas, y asimismo asumimos la responsabilidad derivada de cualquier declaración en falso sobre las mismas.

# 1 ESTADO DE SITUACION FINANCIERA

Al 31/dic./2016

Al 31/dic./2017

Rectificaciones a Resultados Ejerc. Anteriores  
Exceso o Insuf. En la Act. de la Hda.Pub/ Pat  
Resultado del ejercicio( Ahorro / Desahorro )

**SUMA PATRIMONIO**

8,710,122.42

31.137.521.75


15,140,414.32

48.237.951.27


**SUMA PASIVO MAS PATRIMONIO**

41.954.915.12

55.507.618.38



*[Handwritten signature]*



*[Handwritten signature]*



*[Handwritten signature]*

Bajo protesta de decir verdad declaramos que las cifras contenidas en este estado financiero son veraces y contienen toda la información referente a la situación y/o los resultados del Municipio de Tasquillo afirmando ser legítimamente responsables de la autenticidad y veracidad de las mismas, y asimismo asumimos la responsabilidad derivada de cualquier declaración en falso sobre las mismas.