




ESTADO ANALITICO DEL EJERCICIO DEL PRESUPUESTO DE EGRESOS  
CLASIFICACION POR OBJETO DEL GASTO (CAPITULO Y CONCEPTO)

01 DE ENERO AL 30 DE SEPTIEMBRE DE 2017




CAPITULO	CONCEPTO	1		2		3		4		5		6
		APROBADO	AMPLIACIONES	REDUCCIONES	MODIFICADO	DEVENGADO	PAGADO	SUB EJERCICIO				
212	Materiales y otros de imprenta y reproducción	\$ -	\$ 30,000.00	\$ -	\$ 30,000.00	\$ -	\$ 10,583.45	\$ 10,583.45	\$ -	\$ 19,416.55	\$ -	\$ 19,416.55
214	Materiales equip menores de tipo de la fibra y con	\$ -	\$ 60,000.00	\$ -	\$ 60,000.00	\$ -	\$ 4,372.19	\$ 4,372.19	\$ -	\$ 5,627.81	\$ -	\$ 5,627.81
216	Materiales de imprenta	\$ -	\$ 10,000.00	\$ -	\$ 10,000.00	\$ -	\$ 28,958.45	\$ 28,958.45	\$ -	\$ 21,954.54	\$ -	\$ 21,954.54
217	Materiales de imprenta	\$ -	\$ 40,000.00	\$ -	\$ 40,000.00	\$ -	\$ 4,780.88	\$ 4,780.88	\$ -	\$ 5,219.12	\$ -	\$ 5,219.12
218	Materiales de imprenta y otros de bienes y personas	\$ -	\$ 60,000.00	\$ -	\$ 60,000.00	\$ -	\$ 69,059.88	\$ 69,059.88	\$ -	\$ 69,059.88	\$ -	\$ 69,059.88
221	Productos alimenticios para personas	\$ -	\$ 20,000.00	\$ -	\$ 20,000.00	\$ -	\$ 143,265.67	\$ 143,265.67	\$ -	\$ 143,265.67	\$ -	\$ 143,265.67
225	Materiales eléctricos y electrónicos	\$ -	\$ 40,000.00	\$ -	\$ 40,000.00	\$ -	\$ 68,222.55	\$ 68,222.55	\$ -	\$ 65,659.01	\$ -	\$ 23,777.05
231	Materiales y productos farmacéuticos	\$ -	\$ 15,000.00	\$ -	\$ 15,000.00	\$ -	\$ 5,916.00	\$ 5,916.00	\$ -	\$ 9,916.00	\$ -	\$ 4,004.00
234	Materiales, accesorios y suministros médicos	\$ -	\$ 15,000.00	\$ -	\$ 15,000.00	\$ -	\$ 1,085.45	\$ 1,085.45	\$ -	\$ 1,895.45	\$ -	\$ 1,313.55
231	Combustibles, lubricantes y aceites	\$ -	\$ 330,000.00	\$ -	\$ 165,555.57	\$ -	\$ 455,555.57	\$ 272,856.85	\$ -	\$ 272,856.85	\$ -	\$ 222,699.72
271	Verdadero y uniformes	\$ -	\$ 84,000.00	\$ -	\$ 10,000.00	\$ -	\$ 74,000.00	\$ 74,000.00	\$ -	\$ 3,957.77	\$ -	\$ 70,042.23
232	Reducciones y accesorios menores de edificios	\$ -	\$ 100,000.00	\$ -	\$ 90,000.00	\$ -	\$ 10,000.00	\$ 10,000.00	\$ -	\$ 12,995.57	\$ -	\$ 13,995.57
200	FONDO DE FOMENTO MUNICIPAL	\$ -	\$ 250,325.00	\$ -	\$ 480,000.00	\$ -	\$ 973,325.00	\$ 711,029.05	\$ -	\$ 711,029.05	\$ -	\$ 250,304.15
211	Materiales y suministros	\$ -	\$ 20,000.00	\$ -	\$ 20,000.00	\$ -	\$ 12,741.41	\$ 12,741.41	\$ -	\$ 12,741.41	\$ -	\$ 7,258.59
212	Materiales y otros de imprenta y reproducción	\$ -	\$ 45,000.00	\$ -	\$ 30,000.00	\$ -	\$ 140,000.00	\$ 110,178.15	\$ -	\$ 110,178.15	\$ -	\$ 29,055.55
214	Materiales equip menores de tipo de la fibra y con	\$ -	\$ 35,000.00	\$ -	\$ 35,000.00	\$ -	\$ 2,088.00	\$ 2,088.00	\$ -	\$ 2,088.00	\$ -	\$ 32,912.00
216	Materiales de imprenta	\$ -	\$ 60,000.00	\$ -	\$ 60,000.00	\$ -	\$ 78,834.93	\$ 78,834.93	\$ -	\$ 78,834.93	\$ -	\$ 23,534.85
217	Materiales de imprenta	\$ -	\$ 35,000.00	\$ -	\$ 35,000.00	\$ -	\$ 11,465.14	\$ 11,465.14	\$ -	\$ 11,465.14	\$ -	\$ 35,040.86
218	Materiales y otros de imprenta	\$ -	\$ 48,000.00	\$ -	\$ 48,000.00	\$ -	\$ 12,399.34	\$ 12,399.34	\$ -	\$ 12,399.34	\$ -	\$ 35,640.66
233	Materiales y productos farmacéuticos	\$ -	\$ 325.00	\$ -	\$ 325.00	\$ -	\$ 325.00	\$ 325.00	\$ -	\$ 325.00	\$ -	\$ -
231	Combustibles, lubricantes y aceites	\$ -	\$ 1,050,000.00	\$ -	\$ 450,000.00	\$ -	\$ 600,000.00	\$ 454,987.27	\$ -	\$ 454,987.27	\$ -	\$ 135,991.73
272	Productos de seguridad y protección personal	\$ -	\$ 20,000.00	\$ -	\$ 20,000.00	\$ -	\$ 19,306.80	\$ 19,306.80	\$ -	\$ 19,306.80	\$ -	\$ 697.20
231	Hornerías menores	\$ -	\$ 5,000.00	\$ -	\$ 5,000.00	\$ -	\$ 4,899.32	\$ 4,899.32	\$ -	\$ 4,899.32	\$ -	\$ 191.68
234	Reducciones y accesorios men. de eq. computo y tecnología	\$ -	\$ 30,000.00	\$ -	\$ 30,000.00	\$ -	\$ 12,890.00	\$ 12,890.00	\$ -	\$ 12,890.00	\$ -	\$ 17,110.00
200	FONDO DE FISCALIZACION Y RECAUDACION	\$ -	\$ 20,000.00	\$ -	\$ 20,000.00	\$ -	\$ 12,741.41	\$ 12,741.41	\$ -	\$ 12,741.41	\$ -	\$ 7,258.59
214	Materiales y suministros	\$ -	\$ 20,000.00	\$ -	\$ 20,000.00	\$ -	\$ 12,741.41	\$ 12,741.41	\$ -	\$ 12,741.41	\$ -	\$ 7,258.59
216	Materiales equip menores de tipo de la fibra y con	\$ -	\$ 20,000.00	\$ -	\$ 20,000.00	\$ -	\$ 12,741.41	\$ 12,741.41	\$ -	\$ 12,741.41	\$ -	\$ 7,258.59
217	Materiales de imprenta y reproducción	\$ -	\$ 720,000.00	\$ -	\$ 40,338.00	\$ -	\$ 681,110.40	\$ 681,110.40	\$ -	\$ 681,110.40	\$ -	\$ 35,614.41
221	Productos alimenticios para personas	\$ -	\$ 60,000.00	\$ -	\$ 10,000.00	\$ -	\$ 69,724.81	\$ 69,724.81	\$ -	\$ 69,724.81	\$ -	\$ 187,594.33
231	Materiales de imprenta y otros de bienes y personas	\$ -	\$ 10,000.00	\$ -	\$ 10,000.00	\$ -	\$ 31,078.40	\$ 31,078.40	\$ -	\$ 31,078.40	\$ -	\$ 38,921.60
234	Materiales de imprenta y otros de bienes y personas	\$ -	\$ 30,000.00	\$ -	\$ 30,000.00	\$ -	\$ 203,268.69	\$ 203,268.69	\$ -	\$ 203,268.69	\$ -	\$ 12,758.00
231	Combustibles, lubricantes y aceites	\$ -	\$ 450,000.00	\$ -	\$ 25,536.00	\$ -	\$ 365,757.19	\$ 365,757.19	\$ -	\$ 365,757.19	\$ -	\$ 108,778.81
271	Verdadero y uniformes	\$ -	\$ 110,000.00	\$ -	\$ 39,425.80	\$ -	\$ 70,574.20	\$ 70,574.20	\$ -	\$ 70,574.20	\$ -	\$ 348.00
272	Productos de seguridad y protección personal	\$ -	\$ 5,000.00	\$ -	\$ 5,000.00	\$ -	\$ 348.00	\$ 348.00	\$ -	\$ 348.00	\$ -	\$ 4,652.00
233	Materiales de seguridad pública	\$ -	\$ 10,000.00	\$ -	\$ 10,000.00	\$ -	\$ 7,864.00	\$ 7,864.00	\$ -	\$ 7,864.00	\$ -	\$ -
231	Productos de imprenta para eq. publico y menor	\$ -	\$ 20,000.00	\$ -	\$ 20,000.00	\$ -	\$ 10,000.00	\$ 10,000.00	\$ -	\$ 10,000.00	\$ -	\$ -
200	SERVICIOS GENERALES	\$ -	\$ 11,521,236.00	\$ -	\$ 14,017,970.00	\$ -	\$ 14,017,970.00	\$ 14,017,970.00	\$ -	\$ 14,017,970.00	\$ -	\$ 14,017,970.00
200	RECURSOS GENERALES	\$ -	\$ 266,860.00	\$ -	\$ 266,860.00	\$ -	\$ 266,860.00	\$ 266,860.00	\$ -	\$ 266,860.00	\$ -	\$ 266,860.00
300	RECURSOS GENERALES	\$ -	\$ 266,860.00	\$ -	\$ 266,860.00	\$ -	\$ 266,860.00	\$ 266,860.00	\$ -	\$ 266,860.00	\$ -	\$ 266,860.00
311	RECURSOS GENERALES	\$ -	\$ 492,000.00	\$ -	\$ 492,000.00	\$ -	\$ 492,000.00	\$ 492,000.00	\$ -	\$ 492,000.00	\$ -	\$ 492,000.00



Verdad declaramos que las cifras contenidas en este estado financiero son veraces y contienen toda la información referente a la situación y/o los resultados del Municipio de Tasquillo, Hgo. y que somos legalmente responsables de la autenticidad y veracidad de las mismas, y asimismo asumimos la responsabilidad derivada de cualquier declaración en falso sobre las mismas.






ESTADO ANALITICO DEL EJERCICIO DEL PRESUPUESTO DE EGRESOS  
 CLASIFICACION POR OBJETO DEL GASTO (CAPITULO Y CONCEPTO)  
 01 DE ENERO AL 30 DE SEPTIEMBRE DE 2017



CAPITULO	CONCEPTO	01 DE ENERO AL 30 DE SEPTIEMBRE DE 2017						
		APROBADO	AMPLIACIONES	REDUCCIONES	MODIFICADO	DEVENGADO	PAGADO	SUB EJERCICIO
315	Valores en el país	\$ 66,704.00	\$ -	\$ 6,704.00	\$ 60,000.00	\$ 43,000.56	\$ 43,000.56	\$ 35,911.04
316	Gastos de orden social y cultural	\$ 460,000.00	\$ -	\$ 10,000.00	\$ 390,000.00	\$ 307,720.75	\$ 307,720.75	\$ 22,714.25
318	Ingresos extra recibidos y otros que se devoran de u	\$ 180,000.00	\$ 170,000.00	\$ -	\$ 350,000.00	\$ 221,477.00	\$ 221,477.00	\$ 128,523.00
320	FONDO DE FISCALIZACION Y RECALIDADACION	\$ 18,236.60	\$ -	\$ -	\$ 18,236.60	\$ 1,565.22	\$ 1,565.22	\$ 18,279.78
320	Servicios Generales	\$ 18,236.60	\$ -	\$ -	\$ 18,236.60	\$ 1,565.22	\$ 1,565.22	\$ 18,279.78
325	Servicios de apoyo admin, capacitacion e impresion	\$ 10,000.00	\$ -	\$ -	\$ 10,000.00	\$ 1,565.22	\$ 1,565.22	\$ 8,243.78
325	Impresión y material de oficina y licitacion	\$ 8,236.60	\$ -	\$ -	\$ 8,236.60	\$ -	\$ -	\$ 8,236.00
330	FONDO DE AFORTALACION PARA EL FORTALECIMIENTO MUNICIPAL	\$ 7,471,000.00	\$ 1,026,604.00	\$ 728,699.60	\$ 8,398,904.40	\$ 5,270,325.58	\$ 5,284,525.58	\$ 1,800,878.82
330	Servicios Generales	\$ 7,471,000.00	\$ 1,026,604.00	\$ 728,699.60	\$ 8,398,904.40	\$ 5,270,325.58	\$ 5,284,525.58	\$ 1,815,077.02
311	Energía eléctrica	\$ 6,845,000.00	\$ 590,000.00	\$ -	\$ 7,435,000.00	\$ 4,669,843.75	\$ 4,669,843.75	\$ 2,799,196.25
313	Agua	\$ 320,000.00	\$ 236,000.00	\$ -	\$ 556,000.00	\$ 372,914.42	\$ 372,914.42	\$ 282,055.58
319	Servicios Regulares y otros servicios	\$ 76,000.00	\$ -	\$ 76,000.00	\$ -	\$ -	\$ -	\$ -
311	Serv. Regulares contal, audital y veterinaria	\$ -	\$ -	\$ -	\$ -	\$ 32,339.90	\$ 32,339.90	\$ -
314	Servicios de reparaciones	\$ -	\$ 48,458.00	\$ -	\$ 48,458.00	\$ 36,251.00	\$ 36,251.00	\$ 12,117.00
322	Materiales para el mantenimiento de equipo de transporte	\$ 30,000.00	\$ 17,000.00	\$ 12,000.00	\$ 35,000.00	\$ 5,941.52	\$ 5,941.52	\$ 29,298.48
326	Reparación y mantenimiento de equipo de transporte	\$ 160,000.00	\$ 65,538.00	\$ -	\$ 225,538.00	\$ 196,939.29	\$ 196,939.29	\$ 28,599.71
328	Ingresos extra recibidos y otros que se devoran de u	\$ 25,000.00	\$ -	\$ 25,000.00	\$ -	\$ -	\$ -	\$ -
329	Otros servicios generales	\$ 15,000.00	\$ -	\$ 15,000.00	\$ -	\$ -	\$ -	\$ -
320	PROYECTO MUJERES	\$ 7,471,000.00	\$ 172,000.00	\$ -	\$ 7,643,000.00	\$ 73,000.00	\$ 73,000.00	\$ 100,000.00
320	Servicios Generales	\$ -	\$ 172,000.00	\$ -	\$ 172,000.00	\$ 73,000.00	\$ 73,000.00	\$ 100,000.00
331	Serv. Regulares contal, audital y veterinaria	\$ -	\$ 172,000.00	\$ -	\$ 172,000.00	\$ 73,000.00	\$ 73,000.00	\$ 100,000.00
4000	TRANSFERENCIAS, ASIGNACIONES, SUBSIDIOS Y OTRAS AY	\$ 4,544,536.71	\$ 1,310,138.60	\$ 1,413,989.51	\$ 4,440,715.80	\$ 4,328,461.08	\$ 3,765,049.84	\$ 112,264.72
4000	RECURSOS PROPIOS	\$ 1,590,000.00	\$ 190,000.00	\$ -	\$ 1,380,000.00	\$ 1,891,466.81	\$ 1,871,767.41	\$ 391,466.81
400	TRANSFERENCIAS, ASIGNACIONES, SUBSIDIOS Y OTRAS AY	\$ 1,590,000.00	\$ 190,000.00	\$ -	\$ 1,380,000.00	\$ 1,891,466.81	\$ 1,871,767.41	\$ 391,466.81
441	Ayudas sociales a personas	\$ 1,150,000.00	\$ 150,000.00	\$ -	\$ 1,300,000.00	\$ 1,590,226.78	\$ 1,581,026.18	\$ 290,724.73
443	Ayudas sociales a instituciones de enseñanza	\$ 40,000.00	\$ 40,000.00	\$ -	\$ 80,000.00	\$ 90,741.22	\$ 90,741.22	\$ 10,741.22
443	FONDO DE FORTALECIMIENTO MUNICIPAL	\$ 2,295,515.71	\$ 782,599.60	\$ 418,000.00	\$ 2,676,015.31	\$ 2,330,514.66	\$ 1,776,891.34	\$ 347,624.23
4000	TRANSFERENCIAS, ASIGNACIONES, SUBSIDIOS Y OTRAS AY	\$ 2,295,515.71	\$ 782,599.60	\$ 418,000.00	\$ 2,676,015.31	\$ 2,330,514.66	\$ 1,776,891.34	\$ 347,624.23
415	Tendidos de agua en el parral no enj. no enj. no enj.	\$ 350,000.00	\$ -	\$ 350,000.00	\$ -	\$ -	\$ -	\$ -
411	Ayudas sociales a personas	\$ 539,221.71	\$ 633,844.69	\$ -	\$ 1,173,066.40	\$ 1,097,917.84	\$ 1,090,972.30	\$ 115,195.57
413	Ayudas sociales a instituciones de enseñanza	\$ 1,256,294.00	\$ 58,706.00	\$ -	\$ 1,455,000.00	\$ 1,280,026.14	\$ 772,119.24	\$ 194,972.86
415	Ayudas sociales a instituciones sin fines de lucro	\$ -	\$ 50,000.00	\$ -	\$ 50,000.00	\$ 12,570.00	\$ 2,110.00	\$ 37,430.00
411	Devolver a beneficiarios sin fines de lucro	\$ 50,000.00	\$ -	\$ 50,000.00	\$ -	\$ -	\$ -	\$ -
4000	FONDO DE AFORTALACION PARA EL FORTALECIMIENTO MUNICIPAL	\$ 1,448,821.80	\$ -	\$ 1,403,999.51	\$ 45,822.29	\$ 45,822.29	\$ 45,822.29	\$ -
4000	TRANSFERENCIAS, ASIGNACIONES, SUBSIDIOS Y OTRAS AY	\$ 1,448,821.80	\$ -	\$ 1,403,999.51	\$ 45,822.29	\$ 45,822.29	\$ 45,822.29	\$ -
411	Ayudas sociales a personas	\$ 659,021.00	\$ -	\$ 623,959.51	\$ 45,061.49	\$ 45,061.49	\$ 45,061.49	\$ -
413	Ayudas sociales a instituciones de enseñanza	\$ 180,000.00	\$ -	\$ 180,000.00	\$ -	\$ -	\$ -	\$ -
411	FONDO GENERAL DE PARTICIPACIONES	\$ -	\$ 337,278.00	\$ -	\$ 337,278.00	\$ 371,419.29	\$ 371,419.29	\$ 64,184.98
4000	TRANSFERENCIAS, ASIGNACIONES, SUBSIDIOS Y OTRAS AY	\$ -	\$ 337,278.00	\$ -	\$ 337,278.00	\$ 371,419.29	\$ 371,419.29	\$ 64,184.98
415	Tendidos de agua en el parral no enj. no enj. no enj.	\$ -	\$ 337,278.00	\$ -	\$ 337,278.00	\$ 371,419.29	\$ 371,419.29	\$ 64,184.98
5000	Bienes Muebles, Inmuebles e Intelectuales	\$ 473,850.00	\$ -	\$ 363,850.00	\$ 1,079,992.00	\$ 819,680.50	\$ 727,526.66	\$ 119,299.84
5000	RECURSOS PROPIOS	\$ 473,850.00	\$ -	\$ 363,850.00	\$ 1,079,992.00	\$ 819,680.50	\$ 727,526.66	\$ 119,299.84
5000	RECURSOS PROPIOS	\$ 473,850.00	\$ -	\$ 363,850.00	\$ 1,079,992.00	\$ 819,680.50	\$ 727,526.66	\$ 119,299.84

Tesorería Municipal

Presidencia Municipal



Yo, el/la suscrita/o, por la verdad declaramos que las cifras contenidas en este estado financiero son veraces y contienen toda la información referente a la situación y/o los resultados del Municipio de Tasquillo, Hidalgo, afirmando ser legalmente responsables de la autenticidad y veracidad de las mismas, y asimismo asumimos la responsabilidad derivada de cualquier declaración en falso sobre las mismas.

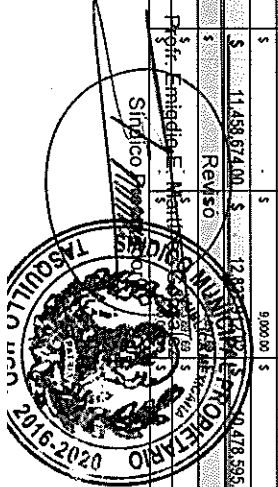



ESTADO ANALITICO DEL EJERCICIO DEL PRESUPUESTO DE EGRESOS  
CLASIFICACION POR OBJETO DEL GASTO (CAPITULO Y CONCEPTO)

01 DE ENERO AL 30 DE SEPTIEMBRE DE 2017



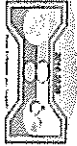
CAPITULO	CONCEPTO	1		2		MODIFICADO (1-2)	DEVENGADO	PAGADO	SUBEJERCICIO (4-5)
		APROBADO	AMPLIACIONES	REDUCCIONES					
511	Muebles de Oficina y Estanteria	\$ 70,000.00	\$ -	\$ -	\$ 30,000.00	\$ 40,000.00	\$ 13,668.90	\$ 13,668.90	\$ 26,331.10
512	Muebles excepto de Oficina y Estanteria	\$ -	\$ 18,600.00	\$ -	\$ -	\$ 18,600.00	\$ 26,394.00	\$ 26,394.00	\$ -
515	Equipo de computo y de tecnologia de la informacion	\$ -	\$ 70,000.00	\$ -	\$ -	\$ 70,000.00	\$ 42,438.00	\$ 42,438.00	\$ 27,562.00
519	Otros insumos y equipos de administracion	\$ -	\$ 19,200.00	\$ -	\$ -	\$ 19,200.00	\$ -	\$ -	\$ 19,200.00
523	Cameras fotograficas y de video	\$ -	\$ 20,600.00	\$ -	\$ -	\$ 20,600.00	\$ 20,600.00	\$ 20,600.00	\$ -
529	Otros medianos y equipo educacional y notarial	\$ -	\$ 35,000.00	\$ -	\$ -	\$ 35,000.00	\$ -	\$ -	\$ 35,000.00
531	Equipo medico y de laboratorio	\$ -	\$ -	\$ -	\$ -	\$ -	\$ 7,219.84	\$ 7,219.84	\$ -
532	Instrumental medico y de laboratorio	\$ -	\$ 20,000.00	\$ -	\$ -	\$ 20,000.00	\$ -	\$ -	\$ 20,000.00
FOP	FONDO GENERAL DE PARTICIPACIONES	\$ -	\$ -	\$ -	\$ -	\$ -	\$ -	\$ -	\$ 614,586.97
5000	Bienes Muebles inmuebles e intangibles	\$ -	\$ -	\$ -	\$ -	\$ -	\$ -	\$ -	\$ -
541	Vehiculos y equipo terreno	\$ -	\$ -	\$ -	\$ -	\$ -	\$ -	\$ -	\$ -
FEM	FONDO DE FOMENTO MUNICIPAL	\$ 150,000.00	\$ 555,000.00	\$ -	\$ 100,000.00	\$ 645,000.00	\$ 181,326.38	\$ 181,326.38	\$ 463,673.62
5000	Bienes Muebles inmuebles e intangibles	\$ 150,000.00	\$ 555,000.00	\$ -	\$ 100,000.00	\$ 645,000.00	\$ 101,326.38	\$ 101,326.38	\$ 543,673.62
511	Muebles de Oficina y Estanteria	\$ -	\$ 70,000.00	\$ -	\$ -	\$ 70,000.00	\$ 43,160.02	\$ 43,160.02	\$ 26,839.98
515	Equipo de computo y de tecnologia de la informacion	\$ -	\$ 50,000.00	\$ -	\$ 50,000.00	\$ 50,000.00	\$ 2,865.35	\$ 2,865.35	\$ 47,134.65
541	Vehiculos y equipo terreno	\$ -	\$ 50,000.00	\$ -	\$ 50,000.00	\$ 50,000.00	\$ -	\$ -	\$ 50,000.00
509	Otros equipos	\$ -	\$ -	\$ -	\$ -	\$ -	\$ -	\$ -	\$ -
591	Sobras	\$ -	\$ 475,000.00	\$ -	\$ 475,000.00	\$ 475,000.00	\$ 5,300.00	\$ 5,300.00	\$ 469,700.00
FEM	FONDO DE FOMENTO MUNICIPAL	\$ -	\$ -	\$ -	\$ -	\$ -	\$ -	\$ -	\$ 320,410.07
5000	Bienes Muebles inmuebles e intangibles	\$ -	\$ -	\$ -	\$ -	\$ -	\$ -	\$ -	\$ -
541	Vehiculos y equipo terreno	\$ -	\$ -	\$ -	\$ -	\$ -	\$ 35,565.53	\$ 35,565.53	\$ -
FOPTR	FONDO DE FISCALIZACION Y RECAUDACION	\$ 20,000.00	\$ 116,592.00	\$ -	\$ -	\$ 136,592.00	\$ 15,000.00	\$ 15,000.00	\$ 121,592.00
5000	Bienes Muebles inmuebles e intangibles	\$ 20,000.00	\$ 116,592.00	\$ -	\$ -	\$ 136,592.00	\$ 15,000.00	\$ 15,000.00	\$ 121,592.00
515	Equipo de computo y de tecnologia de la informacion	\$ -	\$ 20,000.00	\$ -	\$ -	\$ 20,000.00	\$ 4,495.44	\$ 4,495.44	\$ 15,504.56
541	Vehiculos y equipo terreno	\$ -	\$ 116,592.00	\$ -	\$ -	\$ 116,592.00	\$ -	\$ -	\$ 116,592.00
FOPTR 2016	FONDO DE FISCALIZACION Y RECAUDACION	\$ -	\$ -	\$ -	\$ -	\$ -	\$ 203,000.00	\$ 203,000.00	\$ -
5000	Bienes Muebles inmuebles e intangibles	\$ -	\$ -	\$ -	\$ -	\$ -	\$ 203,000.00	\$ 203,000.00	\$ -
541	Vehiculos y equipo terreno	\$ -	\$ -	\$ -	\$ -	\$ -	\$ 300,000.00	\$ 300,000.00	\$ -
FAM	FONDO DE AFORTACION PARA EL FORTALECIMIENTO MUNICIPAL	\$ -	\$ 39,800.00	\$ -	\$ -	\$ 39,800.00	\$ 11,328.44	\$ 11,328.44	\$ 28,471.56
5000	Bienes Muebles inmuebles e intangibles	\$ -	\$ 39,800.00	\$ -	\$ -	\$ 39,800.00	\$ 11,328.44	\$ 11,328.44	\$ 28,471.56
525	Equipo de comunicacion y telecomunicacion	\$ -	\$ 50,000.00	\$ -	\$ -	\$ 50,000.00	\$ 4,898.44	\$ 4,898.44	\$ 45,101.56
527	Honorarios y pasajes-honorarios	\$ -	\$ -	\$ -	\$ -	\$ -	\$ 13,400.00	\$ 13,400.00	\$ -
FAMSA	FONDO DE AFORTACIONES PARA LA INFRAESTRUCTURA SOCIAL	\$ 233,850.00	\$ 233,850.00	\$ -	\$ 233,850.00	\$ 467,700.00	\$ -	\$ -	\$ 467,700.00
5000	Bienes Muebles inmuebles e intangibles	\$ 233,850.00	\$ 233,850.00	\$ -	\$ 233,850.00	\$ 467,700.00	\$ -	\$ -	\$ 467,700.00
541	Vehiculos y equipo terreno	\$ -	\$ 233,850.00	\$ -	\$ -	\$ 233,850.00	\$ -	\$ -	\$ 233,850.00
FPTMS	PROYECTO INMUEBLES	\$ -	\$ 27,000.00	\$ -	\$ -	\$ 27,000.00	\$ 27,000.00	\$ 27,000.00	\$ -
5000	Bienes Muebles inmuebles e intangibles	\$ -	\$ 27,000.00	\$ -	\$ -	\$ 27,000.00	\$ 27,000.00	\$ 27,000.00	\$ -
511	Muebles de Oficina y Estanteria	\$ -	\$ 8,500.00	\$ -	\$ -	\$ 8,500.00	\$ 8,500.00	\$ 8,500.00	\$ -
515	Equipo de computo y de tecnologia de la informacion	\$ -	\$ 9,500.00	\$ -	\$ -	\$ 9,500.00	\$ 8,500.00	\$ 8,500.00	\$ 1,000.00
521	Equipos y repuestos Automotrices	\$ -	\$ 9,000.00	\$ -	\$ -	\$ 9,000.00	\$ -	\$ -	\$ 9,000.00
5000	Bienes Muebles inmuebles e intangibles	\$ 11,458,674.00	\$ 12,000,000.00	\$ 40,478,595.33	\$ 13,817,990.69	\$ 464,322.24	\$ -	\$ -	\$ 464,322.24
5000	Bienes Muebles inmuebles e intangibles	\$ 11,458,674.00	\$ 12,000,000.00	\$ 40,478,595.33	\$ 13,817,990.69	\$ 464,322.24	\$ -	\$ -	\$ 464,322.24
5000	Bienes Muebles inmuebles e intangibles	\$ -	\$ -	\$ -	\$ -	\$ -	\$ -	\$ -	\$ -
512	Equipo de computo y de tecnologia de la informacion	\$ -	\$ -	\$ -	\$ -	\$ -	\$ -	\$ -	\$ -



Tesorera Municipal

Presidente Municipal

Bajo protesta de decir verdad declaramos que las cifras contenidas en este estado financiero son veraces y contienen toda la información referente a la situación y/o los resultados del Municipio de Tasquillo, afirmando ser legalmente responsables de la autenticidad y veracidad de las mismas, y asimismo asumimos la responsabilidad derivada de cualquier declaración en falso sobre las mismas.



ESTADO ANALITICO DEL EJERCICIO DEL PRESUPUESTO DE EGRESOS  
 CLASIFICACION POR OBJETO DEL GASTO (CAPITULO Y CONCEPTO)  
 01 DE ENERO AL 30 DE SEPTIEMBRE DE 2017



CAPITULO	CONCEPTO	1 APROBADO	2 AMPLIACIONES	3 REDUCCIONES	4 MODIFICADO	5 DEVENGADO	6 PAGADO	7 SUBEJERCICIO
514	Director de bienes y construcciones de otros un	\$ -	\$ 400,000.00	\$ -	\$ 400,000.00	\$ -	\$ -	\$ 400,000.00
522	Edificios no habitacional	\$ -	\$ 83,897.59	\$ -	\$ 83,897.59	\$ -	\$ -	\$ 83,897.59
FASIM	FONDO DE APORTACIONES PARA LA INFRAESTRUCTURA SOCIAL	\$ 11,458,574.00	\$ 11,754,014.33	\$ 10,478,595.33	\$ 12,734,093.89	\$ 464,333.38	\$ -	\$ 12,269,760.52
5000	Inversion Publica	\$ 11,458,574.00	\$ 11,754,014.33	\$ 10,478,595.33	\$ 12,734,093.89	\$ 464,333.38	\$ -	\$ 12,269,760.52
512	Edificios no habitacional	\$ -	\$ 11,458,574.00	\$ -	\$ 980,078.57	\$ -	\$ -	\$ 980,078.57
513	Const. obras pabellones gas elect. intermunicip.	\$ -	\$ -	\$ 10,600,024.35	\$ 10,600,024.35	\$ 464,333.38	\$ -	\$ 10,135,691.97
514	División de bienes y construcciones de otros un	\$ -	\$ 1,151,989.58	\$ -	\$ 1,151,989.58	\$ -	\$ -	\$ 1,151,989.58
8000	PARTICIPACIONES Y APORTACIONES	\$ -	\$ -	\$ -	\$ -	\$ 1,342,301.78	\$ 1,342,301.78	\$ -
FASIM	FONDO DE APORTACIONES PARA LA INFRAESTRUCTURA SOCIAL	\$ -	\$ -	\$ -	\$ -	\$ 1,342,301.78	\$ 1,342,301.78	\$ -
8000	Participaciones y aportaciones	\$ -	\$ -	\$ -	\$ -	\$ 1,342,301.78	\$ 1,342,301.78	\$ -
853	Otros conceptos	\$ 50,484,858.21	\$ 22,237,004.83	\$ 17,376,284.80	\$ 55,845,578.24	\$ 20,650,917.12	\$ 28,951,952.52	\$ 26,980,055.80
<b>GRAN TOTAL</b>		\$ 50,484,858.21	\$ 22,237,004.83	\$ 17,376,284.80	\$ 55,845,578.24	\$ 20,650,917.12	\$ 28,951,952.52	\$ 26,980,055.80

Elaboró:  
 L.E. Isabel Muñoz  
 Tesorera Municipal



Revisó:  
 Prof. Emigdio E. Martínez  
 Síndico Procurador



Autorizó:  
 Profr. Miriam Ramírez Mendoza  
 Presidenta Municipal



Yo, el/la Presidente/a del Ayuntamiento de Tasquillo, Hgo., declaro que las cifras contenidas en este estado financiero son veraces y contienen toda la información referente a la situación y/o los resultados del Municipio de Tasquillo, Hgo., afirmando ser legalmente responsables de la autenticidad y veracidad de las mismas, y asimismo asumimos la responsabilidad derivada de cualquier declaración en falso sobre las mismas.