


ESTADO ANALITICO DE INGRESOS PRESUPUESTARIOS

AL 31 DE DICIEMBRE DEL 2017




ESTADO DE ANALITICO DE INGRESOS POR FUENTE DE CONTRIBUCION		LEY DE INGRESO ESTIMADA	DEVENGADO	RECAUDADO	POR RECAUDAR
TRIBUTARIOS					
A	Impuestos Sobre los Ingresos	\$ 51,000.00	\$ 109,133.00	\$ 109,133.00	-\$ 58,133.00
1	Imp.Estab Enseñ. Org.Desc y part	\$ -	\$ 2,248.00	\$ 2,248.00	-\$ 2,248.00
2	Imp.Sobre Juegos,Espectáculos Pub	\$ 11,000.00	\$ 14,250.00	\$ 14,250.00	-\$ 3,250.00
3	Impuesto a Comercios Ambulantes	\$ 40,000.00	\$ 92,635.00	\$ 92,635.00	-\$ 52,635.00
B	Impuestos Sobre el Patrimonio	\$ 1,350,000.00	\$ 1,594,419.83	\$ 1,594,419.83	-\$ 244,419.83
1	Impuesto predial	\$ 1,200,000.00	\$ 1,534,018.16	\$ 1,534,018.16	-\$ 334,018.16
2	Impto. s/ traslación dominio y otras	\$ 150,000.00	\$ 60,401.67	\$ 60,401.67	\$ 89,598.33
C	IMPUESTOS SOBRE PRODUCCION,ELCONSUMO Y LAS TRANSACCIONES	\$ -	\$ -	\$ -	\$ -
D	IMPUESTOS AL COMERCIO EXTERIOR	\$ -	\$ -	\$ -	\$ -
E	IMPUESTOS SOBRE NOMINA Y ASIMILABLES	\$ -	\$ -	\$ -	\$ -
F	IMPUESTOS ECOLOGICOS	\$ -	\$ -	\$ -	\$ -
G	Accesorios de Impuestos	\$ 500,000.00	\$ 592,198.85	\$ 592,198.85	-\$ 92,198.85
1	Recargos predial	\$ 125,000.00	\$ 185,824.89	\$ 186,168.64	-\$ 61,168.64
2	Rezagos predial	\$ 375,000.00	\$ 406,373.96	\$ 406,030.21	-\$ 31,030.21
H	OTROS IMPUESTOS	\$ -	\$ -	\$ -	\$ -
SUBTOTAL TRIBUTARIOS		\$ 1,901,000.00	\$ 2,295,751.68	\$ 2,295,751.68	-\$ 394,751.68
NO TRIBUTARIOS					
I	DERECHOS	\$ 2,073,530.00	\$ 2,858,794.87	\$ 2,858,794.87	-\$ 785,264.87
1	Derechos por Prestación de Servicios	\$ 783,000.00	\$ 1,142,461.15	\$ 1,142,461.15	-\$ 359,461.15
a	Derecho por servicio de alumbrado publico		\$ 392,831.39	\$ 392,831.39	-\$ 392,831.39
b	Derechos Por Servicios de Agua Potable	\$ 760,000.00	\$ 725,058.76	\$ 725,058.76	\$ 34,941.24
c	Derechos Por Servicio de Drenaje y Alcantarillado	\$ 6,000.00	\$ 15,411.00	\$ 15,411.00	-\$ 9,411.00
d	Derechos por Uso de Rastro, Guarda y Matanza de Ga	\$ 1,000.00	\$ -	\$ -	\$ 1,000.00
e	Derechos Por Servicio De Uso de Panteones	\$ 12,000.00	\$ 9,160.00	\$ 9,160.00	\$ 2,840.00
f	Derechos por servicio de limpia	\$ 4,000.00	\$ -	\$ -	\$ 4,000.00
2	Derechos por registro, licencias y permisos diversos	\$ 633,030.00	\$ 973,502.90	\$ 973,502.90	-\$ 340,472.90




ESTADO ANALITICO DE INGRESOS PRESUPUESTARIOS

AL 31 DE DICIEMBRE DEL 2017



a	Derechos de registro familiar	\$ 95,000.00	\$ 106,058.90	\$ 106,058.90	-\$ 11,058.90
b	Derechos por Certificaciones, Legalizaciones, Copias	\$ 420,000.00	\$ 731,736.00	\$ 731,736.00	-\$ 311,736.00
c	Der. por serv. de Expedic. y Renov. de Placa de Func	\$ 50,000.00	\$ 66,045.00	\$ 66,045.00	-\$ 16,045.00
e	Der. Exo. Rev. y Canje de Permisos o Licencias Func.	\$ 60,000.00	\$ 67,065.00	\$ 67,065.00	-\$ 7,065.00
f	Der. Por Exp. Y Rev. de Lic. P/ colocacion Anuncios p	\$ 6,000.00	\$ 2,598.00	\$ 2,598.00	\$ 3,402.00
g	Der. Pro Licencia para pres. de Serv. De estacionamiento	\$ 2,030.00	\$ -	\$ -	\$ 2,030.00
3	Derechos en materia de desarrollo urbano y ecología	\$ 391,500.00	\$ 387,636.07	\$ 387,636.07	\$ 3,863.93
a	Derechos por Alineamiento, Deslinde y Nomenclatura	\$ 18,000.00	\$ 14,729.00	\$ 14,729.00	\$ 3,271.00
b	Derechos Por Realizacion Avalúos Catastrales	\$ 90,000.00	\$ 169,749.00	\$ 169,749.00	-\$ 79,749.00
d	Der. lic. Construcción, reconstruc. ampl. demolición	\$ 70,000.00	\$ 43,126.25	\$ 43,126.25	\$ 26,873.75
e	Derechos por autorizacion de peritos	\$ 3,500.00	\$ -	\$ -	\$ 3,500.00
f	Der. Por autorizacion venta de lotes de terrenos en fraccionamiento	\$ 15,000.00	\$ -	\$ -	\$ 15,000.00
g	Otros derechos por servicios relacionados con el desarrollo urbano	\$ 5,000.00	\$ -	\$ -	\$ 5,000.00
h	Der. Partic. Concursos, Licit. y Ejecucion d Obra Pub	\$ 10,000.00	\$ 115,509.82	\$ 115,509.82	-\$ 105,509.82
i	Der. Por supervision de obra publica	\$ 150,000.00	\$ -	\$ -	\$ 150,000.00
j	Der. Por Expedic. Dictamen Impact Ambiental	\$ 30,000.00	\$ 44,522.00	\$ 44,522.00	-\$ 14,522.00
4	Derechos por servicios prestados en materia de seguridad pública	\$ 5,000.00	\$ 2,160.00	\$ 2,160.00	\$ 2,840.00
a	Derechos por servicios prestados en materia de seguridad pública	\$ 5,000.00	\$ 2,160.00	\$ 2,160.00	\$ 2,840.00
5	Accesorios de Derechos	\$ 261,000.00	\$ 353,034.75	\$ 353,034.75	-\$ 92,034.75
a	Recargos agua potable	\$ 61,000.00	\$ 83,223.79	\$ 83,964.75	-\$ 22,964.75
b	Rezagos agua potable	\$ 200,000.00	\$ 269,810.96	\$ 269,070.00	-\$ 69,070.00
II	PRODUCTOS	\$ 312,500.00	\$ 235,369.00	\$ 235,369.00	\$ 77,131.00
1	Arrendamiento de bienes muebles o inmuebles propiedad del Municipio	\$ 312,500.00	\$ 74,774.00	\$ 74,774.00	\$ 237,726.00
	Asistencia social UBR		\$ 160,595.00	\$ 160,595.00	-\$ 160,595.00
III	APROVECHAMIENTOS	\$ 876,740.21	\$ 198,769.06	\$ 198,769.06	\$ 677,971.15
3	Multas	\$ 397,747.90	\$ 51,360.00	\$ 51,360.00	\$ 346,387.90
4	Otros Aprovechamientos	\$ -	\$ 147,409.06	\$ 147,409.06	-\$ 147,409.06
12	Rezagos de Ejercicios fiscales anteriores	\$ 478,992.31	\$ -	\$ -	\$ 478,992.31
IV	PARTICIPACIONES Y APORTACIONES	\$ 45,275,118.00	\$ 56,718,405.29	\$ 56,718,405.29	-\$ 10,969,483.74
1	Participaciones	\$ 24,313,823.00	\$ 31,412,447.03	\$ 31,412,447.03	-\$ 6,624,820.48
a	FGP	\$ 13,653,482.00	\$ 18,979,014.27	\$ 18,979,014.27	-\$ 5,325,532.27

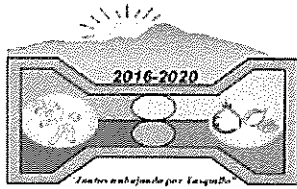


ESTADO ANALITICO DE INGRESOS PRESUPUESTARIOS

AL 31 DE DICIEMBRE DEL 2017



b	FFM	\$ 9,360,595.00	\$ 9,700,742.81	\$ 9,700,742.81	-\$ 340,147.81
c	FOFYR	\$ 175,228.00	\$ 206,179.89	\$ 206,179.89	-\$ 30,951.89
e	IEPS TABACOS	\$ 281,395.00	\$ 406,174.39	\$ 406,174.39	-\$ 124,779.39
f	ISAN	\$ 133,436.00	\$ 232,064.23	\$ 232,064.23	-\$ 98,628.23
g	IEPS GASOLINAS	\$ 674,619.00	\$ 674,815.82	\$ 674,815.82	-\$ 196.82
h	C.ISAN	\$ 35,068.00	\$ 35,150.53	\$ 35,150.53	-\$ 82.53
i	IRS ENTERADO A LA FEDERACION	\$ -	\$ 704,501.54	\$ 704,501.54	-\$ 704,501.54
j	RECURSOS ESTATALES		\$ 340,817.56	\$ 340,817.56	-\$ 340,817.56
k	FOCOM		\$ 132,985.99	\$ 132,985.99	-\$ 132,985.99
2	Aportaciones	\$ 20,961,295.00	\$ 21,951,799.56	\$ 21,951,799.56	-\$ 990,504.56
a	FAISM	\$ 11,692,524.00	\$ 12,734,093.00	\$ 12,734,093.00	-\$ 1,041,569.00
b	FAFM	\$ 9,268,771.00	\$ 9,217,706.56	\$ 9,217,706.56	\$ 51,064.44
3	Convenios	\$ -	\$ 3,354,158.70	\$ 3,354,158.70	-\$ 3,354,158.70
a	PFTPG 2017	\$ -	\$ 200,001.00	\$ 200,001.00	-\$ 200,001.00
b	APDER 2017	\$ -	\$ -	\$ -	\$ -
c	PROAGUA	\$ -	\$ 3,154,157.70	\$ 3,154,157.70	-\$ 3,154,157.70
V	TRANSFERENCIAS, SUBSIDIOS Y OTRAS AYUDAS	\$ -	\$ 8,156,000.00	\$ 8,156,000.00	-\$ 8,156,000.00
VI	INGRESOS DERIVADOS DEL FINANCIAMIENTO	\$ -	\$ 212.99	\$ 212.99	-\$ 212.99
5	FAFM INTERES BANCARIO	\$ -	\$ -	\$ -	\$ -
18	FAISM INTERESES BANCARIOS	\$ -	\$ -	\$ -	\$ -
36	FGP INTERES BANCARIO	\$ -	\$ -	\$ -	\$ -
54	INTERES BANCARIO FFM 2017	\$ -	\$ 123.47	\$ 123.47	-\$ 123.47
55	FOFYR 2017 INTERES BANCARIO	\$ -	\$ 5.39	\$ 5.39	-\$ 5.39
56	COMP ISAN INTERES BANCARIO	\$ -	\$ -	\$ -	\$ -
57	ISAN 2017 INTERES BANCARIO	\$ -	\$ -	\$ -	\$ -
58	IEPS TABACOS 2017 INTERES BANCARIO	\$ -	\$ -	\$ -	\$ -
59	IEPS GASOLINA Y DIESEL 2017 INTERES BANCARIO	\$ -	\$ -	\$ -	\$ -
60	RECPO 2017 INTERES BANCARIO	\$ -	\$ 78.19	\$ 78.19	-\$ 78.19
61	PFPTG 2017 INTERES BANCARIO	\$ -	\$ 5.94	\$ 5.94	-\$ 5.94
	ISR 2017 INTERES BANCARIO	\$ -	\$ -	\$ -	\$ -
	APDER 2015 INTERES BANCARIO	\$ -	\$ -	\$ -	\$ -



ESTADO ANALITICO DE INGRESOS PRESUPUESTARIOS

AL 31 DE DICIEMBRE DEL 2017



VII	CONTRIBUCIONES DE MEJORAS	\$ -	\$ -	\$ -	\$ -
	SUBTOTAL NO TRIBUTARIOS	\$ 48,537,888.21	\$ 68,167,551.21	\$ 68,167,551.21	\$ 19,155,859.45
	TOTALES	\$ 50,438,888.21	\$ 70,463,302.89	\$ 70,463,302.89	\$ 19,550,611.13

Elaboró
L.E. Isabel Muñoz García
Tesorera Municipal



Revisó
Prof. Emigdio E. Martínez
Síndico Procurador



Autorizó
Profra. Miriam Ramírez Mendoza
Presidenta Municipal



Se declara de decir verdad declaramos que las cifras contenidas en este estado financiero son veraces y contienen toda la información referente a la situación y/o los resultados del Municipio de Tasquillo, afirmando ser lealmente responsables de la autenticidad y veracidad de las mismas, y asimismo asumimos la responsabilidad derivada de cualquier declaración en falso sobre las