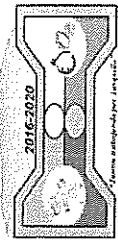


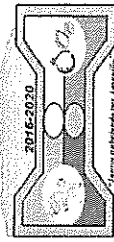
MUNICIPIO DE TASQUILLO, HGO
ESTADO ANALITICO DEL EJERCICIO DEL PRESUPUESTO DE EGRESOS
CLASIFICACION FUNCIONAL (FUNCIONALIDAD Y FUNCION)
01 DE ENERO AL 31 DE MARZO DE 2017



CONCEPTO	EGRESOS					SUB EJERCICIO 6=(2+4)
	APROBADO 1	REDUCCION 2	AMPLIACION	MODIFICADO 3=(1+2)	DEVENGADO 4	
1 GOBIERNO	\$ 9,450,179.46			\$ 9,450,179.46	\$ 1,711,440.08	\$ 7,738,739.38
1.1. LEGISLACION	\$ 2,009,166.46			\$ 2,009,166.46	\$ 343,409.00	\$ 1,665,757.46
1.1.1 Legislación	\$ 2,009,166.46			\$ 2,009,166.46	\$ 343,409.00	\$ 1,665,757.46
1.2. JUSTICIA	\$ 254,000.00			\$ 254,000.00	\$ 58,692.00	\$ 195,308.00
1.2.2 Procuración de Justicia	\$ 254,000.00			\$ 254,000.00	\$ 58,692.00	\$ 195,308.00
1.3. COORDINACION DE LA POLITICA DE GOBIERNO	\$ 2,907,296.00			\$ 2,907,296.00	\$ 423,088.45	\$ 2,484,207.55
1.3.1 Presidencia / Gubernatura	\$ 750,000.00			\$ 750,000.00	\$ 346,910.07	\$ 403,089.93
1.3.2 Política Interior	\$ 907,296.00			\$ 907,296.00	\$ 41,928.00	\$ 41,928.00
1.3.3 Preservación y Cuidado del Patrimonio Público	\$ -			\$ -	\$ 21,039.18	\$ 866,258.82
1.3.5 Asuntos Jurídicos	\$ -			\$ -	\$ 2,400.00	\$ 2,400.00
1.3.7 Población	\$ 1,250,000.00			\$ 1,250,000.00	\$ -	\$ 1,250,000.00
1.3.9 Otros	\$ -			\$ -	\$ 10,811.20	\$ 10,811.20
1.5. ASUNTOS FINANCIEROS Y HACENDARIOS	\$ 390,000.00			\$ 390,000.00	\$ 273,726.52	\$ 116,273.48
1.5.1 Asuntos Financieros	\$ 200,000.00			\$ 200,000.00	\$ 273,726.52	\$ 73,726.52
1.5.2 Asuntos Hacendarios	\$ 190,000.00			\$ 190,000.00	\$ -	\$ 190,000.00
1.6. SEGURIDAD NACIONAL	\$ 50,000.00			\$ 50,000.00	\$ -	\$ 50,000.00
1.6.3 Inteligencia para la Preservación de la Seguridad Nacional	\$ 50,000.00			\$ 50,000.00	\$ -	\$ 50,000.00
1.7. ASUNTOS DE ORDEN PUBLICO Y DE SEGURIDAD INTERIOR	\$ 3,099,795.00			\$ 3,099,795.00	\$ 403,356.84	\$ 2,696,438.16
1.7.1 Policía	\$ 2,476,908.00			\$ 2,476,908.00	\$ 350,130.68	\$ 2,126,777.32
1.7.2 Protección Civil	\$ 379,887.00			\$ 379,887.00	\$ 51,486.16	\$ 328,400.84
1.7.3 Otros Asuntos de Orden Público y Seguridad	\$ 243,000.00			\$ 243,000.00	\$ 1,740.00	\$ 241,260.00
1.8. OTROS SERVICIOS GENERALES	\$ 739,922.00			\$ 739,922.00	\$ 209,167.27	\$ 530,754.73
1.8.1 Servicios Registrales, Administrativos y Patrimoniales	\$ 476,922.00			\$ 476,922.00	\$ 134,315.26	\$ 342,606.74
1.8.3 Servicios de Comunicación y Medios	\$ 163,000.00			\$ 163,000.00	\$ 42,458.60	\$ 120,541.40
1.8.4 Acceso a la Información Pública Gubernamental	\$ 100,000.00			\$ 100,000.00	\$ 28,616.40	\$ 71,383.60
1.8.5 Otros	\$ -			\$ -	\$ 3,777.01	\$ 3,777.01
2 DESARROLLO SOCIAL	\$ 26,526,680.00			\$ 26,526,680.00	\$ 2,735,859.49	\$ 23,790,820.51
2.1. PROTECCION AMBIENTAL	\$ 2,113,756.00			\$ 2,113,756.00	\$ 1,082,233.91	\$ 1,031,522.09
2.1.1 Ordenación de Resechos	\$ 699,000.00			\$ 699,000.00	\$ 578,239.52	\$ 120,760.48
2.1.2 Administración del Agua	\$ 964,756.00			\$ 964,756.00	\$ 406,135.64	\$ 558,620.36
2.1.3 Ordenación de Aguas Residuales, Drenaje y Alcantarillado	\$ 450,000.00			\$ 450,000.00	\$ 8,004.00	\$ 441,996.00
2.1.4 Reducción de contaminación	\$ -			\$ -	\$ 34.80	\$ 34.80
2.1.5 Protección de la Diversidad Biológica y del Paisaje	\$ -			\$ -	\$ 50,435.95	\$ 50,435.95

Bajo protesta de decir verdad declaramos que las cifras contenidas en este estado financiero son veraces y contienen toda la información referente a la situación y/o los resultados del Municipio de Tasquillo, afirmando ser legalmente responsables de la autenticidad y veracidad de las mismas, y asimismo asumimos la responsabilidad derivada de cualquier declaración en falso sobre las mismas.

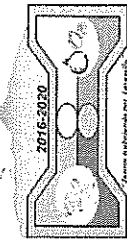
MUNICIPIO DE TASQUILLO, HGO
ESTADO ANALITICO DEL EJERCICIO DEL PRESUPUESTO DE EGRESOS
CLASIFICACION FUNCIONAL (FUNCIONALIDAD Y FUNCION)
01 DE ENERO AL 31 DE MARZO DE 2017





CONCEPTO	EGRESOS					SUB EJERCICIO 6=(3+4)
	APROBADO 1	REDUCCION 2	AMPLIACION 3	MODIFICADO 3=(1+2)	DEVENGADO 4	
2.1.6 Otros de Protección Ambiental	\$ -			\$ -	\$ 39,384.00	\$ 39,384.00
2.2. VIVIENDA Y SERVICIOS A LA COMUNIDAD	\$ 19,983,674.00			\$ 19,983,674.00	\$ 429,545.20	\$ 19,554,128.80
2.2.1 Urbanización	\$ 11,458,674.00			\$ 11,458,674.00	\$ 27,067.73	\$ 11,431,606.27
2.2.2 Desarrollo Comunitario	\$ 1,000,000.00			\$ 1,000,000.00	\$ 95,260.03	\$ 904,739.97
2.2.3 Abastecimiento de Agua	\$ 400,000.00			\$ 400,000.00	\$ 194,370.81	\$ 205,629.19
2.2.4 Alumbrado Público	\$ 6,845,000.00			\$ 6,845,000.00	\$ 65,115.59	\$ 6,779,884.41
2.2.5 Vivienda	\$ 280,000.00			\$ 280,000.00	\$ 32,137.05	\$ 247,862.95
2.2.6 Servicios Comunitarios	\$ -			\$ -	\$ 7,197.99	\$ 7,197.99
2.2.7 Desarrollo Regional	\$ -			\$ -	\$ 8,396.00	\$ 8,396.00
2.3. SALUD	\$ 1,926,000.00			\$ 1,926,000.00	\$ 254,496.41	\$ 1,671,503.59
2.3.1 Prestación de Servicios de Salud a la Comunidad	\$ 380,000.00			\$ 380,000.00	\$ 61,542.55	\$ 318,457.45
2.3.2 Prestación de Servicios de Salud a la Persona	\$ 1,366,000.00			\$ 1,366,000.00	\$ 64,557.25	\$ 1,301,442.75
2.3.3 Generación de Recursos para la Salud	\$ 180,000.00			\$ 180,000.00	\$ 73,196.41	\$ 106,803.59
2.3.4 Redcción del Sistema de Salud	\$ -			\$ -	\$ 47,400.20	\$ 47,400.20
2.3.5 Protección Social en Salud	\$ -			\$ -	\$ 7,800.00	\$ 7,800.00
2.4. RECREACION, CULTURA Y OTRAS MANIFESTACIONES SOCIALES	\$ 590,000.00			\$ 590,000.00	\$ 448,957.20	\$ 141,042.80
2.4.1 Deporte y Recreación	\$ 340,000.00			\$ 340,000.00	\$ 76,922.17	\$ 263,077.83
2.4.2 Cultura	\$ 220,000.00			\$ 220,000.00	\$ 369,715.03	\$ 149,715.03
2.4.3 Radio, Televisión y Editoriales	\$ 30,000.00			\$ 30,000.00	\$ 2,320.00	\$ 27,680.00
2.5. EDUCACION	\$ 1,583,250.00			\$ 1,583,250.00	\$ 169,637.09	\$ 1,413,612.91
2.5.1 Educación Básica	\$ 1,000,000.00			\$ 1,000,000.00	\$ 109,795.31	\$ 890,204.69
2.5.2 Educación Media Superior	\$ 450,000.00			\$ 450,000.00	\$ 13,700.00	\$ 436,300.00
2.5.3 Educación Superior	\$ 133,250.00			\$ 133,250.00	\$ 2,800.00	\$ 130,450.00
2.5.6 Otros Servicios Educativos y Actividades Inherentes	\$ -			\$ -	\$ 43,341.78	\$ 43,341.78
2.6. PROTECCION SOCIAL	\$ 330,000.00			\$ 330,000.00	\$ 118,488.74	\$ 211,511.26
2.6.1 Enfermedades e Incapacidad	\$ -			\$ -	\$ 2,664.00	\$ 2,664.00
2.6.3 Familia e Hijos	\$ -			\$ -	\$ 2,512.00	\$ 2,512.00
2.6.4 Desempleo	\$ -			\$ -	\$ 208.80	\$ 208.80
2.6.5 Alimentación y Nutrición	\$ -			\$ -	\$ 18,620.80	\$ 18,620.80
2.6.6 Apoyo Social para la Vivienda	\$ 80,000.00			\$ 80,000.00	\$ -	\$ 80,000.00
2.6.8 Otros Grupos Vulnerables	\$ 250,000.00			\$ 250,000.00	\$ 9,719.92	\$ 240,280.08
2.6.9 Otros de Seguridad Social y Asistencia Social	\$ -			\$ -	\$ 84,763.22	\$ 84,763.22
2.7. OTROS ASUNTOS SOCIALES	\$ -			\$ -	\$ 232,500.94	\$ 232,500.94

Bajo protesta de decir verdad declaramos que las cifras contenidas en este estado financiero son veraces y contienen toda la información referente a la situación y/o los resultados del Municipio de Tasquillo, afirmando ser legalmente responsables de la autenticidad y veracidad de las mismas, y asimismo asumimos la responsabilidad derivada de cualquier declaración en falso sobre las mismas.

MUNICIPIO DE TASQUILLO, HGO
 ESTADO ANALITICO DEL EJERCICIO DEL PRESUPUESTO DE EGRESOS
 CLASIFICACION FUNCIONAL (FUNCIONALIDAD Y FUNCION)
 01 DE ENERO AL 31 DE MARZO DE 2017



CONCEPTO	EGRESOS					SUB EJERCICIO
	APROBADO 1	REDUCCION 2	AMPLIACION 3	MODIFICADO 3=(1+2)	DEVENGADO 4	
2.7.1 Otros Asuntos Sociales	\$ -			\$ -	\$ 232,500.94	\$ -
3 DESARROLLO ECONOMICO	\$ 14,462,028.75			\$ 14,462,028.75	\$ 2,657,317.57	\$ 11,804,711.18
3.1. ASUNTOS ECONOMICOS, COMERCIALES Y LABORALES EN GENERAL	\$ 14,155,028.75			\$ 14,155,028.75	\$ 697,439.52	\$ 13,457,589.23
3.1.1 Asuntos Economicos y Comerciales en General	\$ -			\$ -	\$ 159,499.17	\$ 159,499.17
3.1.2 Asuntos Laborales Generales	\$ 14,155,028.75			\$ 14,155,028.75	\$ 537,940.35	\$ 13,617,089.40
3.2. AGROPECUARIA, SILVICULTURA, PESCA Y CAZA	\$ 307,000.00			\$ 307,000.00	\$ 289,636.58	\$ 17,363.42
3.2.1 Agropecuaria	\$ 307,000.00			\$ 307,000.00	\$ 285,414.08	\$ 21,585.92
3.2.5 Hidroagricola	\$ -			\$ -	\$ 4,222.50	\$ 4,222.50
3.3 COMBUSTIBLE Y ENERGIA	\$ -			\$ -	\$ 1,166,590.63	\$ 1,166,590.63
3.3.5 Electricidad	\$ -			\$ -	\$ 1,166,590.63	\$ 1,166,590.63
3.4 MINERIA, MANUFACTURA Y CONSTRUCCION	\$ -			\$ -	\$ 266,211.00	\$ 266,211.00
3.4.3 Construccion	\$ -			\$ -	\$ 266,211.00	\$ 266,211.00
3.5 TRANSPORTES	\$ -			\$ -	\$ 89,684.93	\$ 89,684.93
3.5.1 Transporte por Carretera	\$ -			\$ -	\$ 87,941.93	\$ 87,941.93
3.5.6 Otras biferaciones con Transportes	\$ -			\$ -	\$ 1,743.00	\$ 1,743.00
3.6 COMUNICACIONES	\$ -			\$ -	\$ 41,511.77	\$ 41,511.77
3.6.1 Comunicaciones	\$ -			\$ -	\$ 41,511.77	\$ 41,511.77
3.7 TURISMO	\$ -			\$ -	\$ 43,303.30	\$ 43,303.30
3.7.1 Turismo	\$ -			\$ -	\$ 43,303.30	\$ 43,303.30
3.8 CIENCIA, TECNOLOGIA E INNOVACION	\$ -			\$ -	\$ 62,765.84	\$ 62,765.84
3.8.2 Desarrollo Tecnológico	\$ -			\$ -	\$ 25,518.00	\$ 25,518.00
3.8.4 Innovación	\$ -			\$ -	\$ 37,247.84	\$ 37,247.84
3.9 OTRAS INDUSTRIAS Y OTROS ASUNTOS ECONOMICOS	\$ -			\$ -	\$ 174.00	\$ 174.00
3.9.3 Otros Asuntos Economicos	\$ -			\$ -	\$ 174.00	\$ 174.00
TOTAL DEL GASTO	\$ 550,438,888.21	\$ 0.00	\$ 0.00	\$ 550,438,888.21	\$ 7,104,617.14	\$ 43,334,211.07



L.E. ISABEL MONTOYA

REVISADO
 PROFRA. EMIGDIO EHRAS MARTINEZ

AUTORIZADO
 PROFRA. MIRIAM RAMIREZ

Tasquillo, afirmando ser legítimamente responsables de la autenticidad y veracidad de las cifras contenidas en este estado financiero con veraces y conteniendo toda la información referente a la situación y/o los resultados del ejercicio de las mismas, asumiendo la responsabilidad derivada de cualquier declaración en falso.