

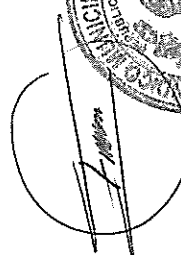

MUNICIPIO DE TASQUILLO

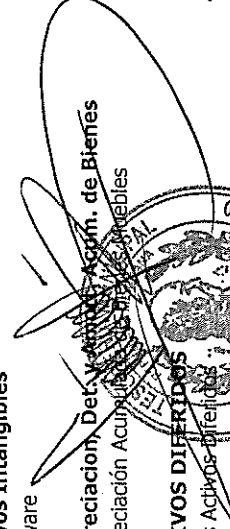

1 ESTADO DE SITUACION FINANCIERA

Al 31/dic/2016

Al 31/dic/2015

ACTIVO		
CIRCULANTE		
Efectivo y Equivalentes	5,785,694.00	16,259,938.97
Bancos/Tesorería		
Derechos a Recibir Efectivo y Equivalentes		
Deudores Diversos por Cobrar a Corto Plazo	2,100,008.00	
Derechos a Recibir Bienes y Servicios		
Inventarios		
Almacenes		
Estimación por Perd. o Deter. de Activos Circulant		
Otros Activos Circulantes		
ACTIVO NO CIRCULANTE		
Inversiones Financieras a Largo Plazo		
Derechos a Recibir Efectivo o Equivalentes a L.P.		
Bienes Inmuebles. Infraest. y Construcc. en Proceso		
Terrenos	1,440,615.00	747,600.00
Edificios no Habitacionales	1,300,000.00	1,300,000.00
Construcciones en Proceso en Bienes de Dominio Púb	19,965,732.47	95,301,275.83
Bienes Muebles		
Mobiliario y Equipo de Administración	1,316,548.30	1,343,250.50
Mobiliario y Equipo Educativo y Recreativo	28,087.90	36,112.00
Equipo e Instrumental Médico y de Laboratorio	2,900.00	
Equipo de Transporte	4,502,529.87	3,285,645.62
Maquinaria, Otros Equipos y Herramientas	1,291,472.40	1,257,730.96
Activos Intangibles		
Software	110,690.36	131,924.32
Depreciación, Det. y Acumul. de Bienes Muebles		
Depreciación Acumulada de Bienes Muebles	-152,160.64	-147,776.20
ACTIVOS DIFERIDOS		
Otros Activos Diferidos	4,262,797.46	5,007,901.70

MUNICIPIO DE TASQUILLO
1 ESTADO DE SITUACION FINANCIERA

Al 31/dic/2016

Al 31/dic/2015




Estimación por Perdida O Deterioro de Act.no Circ.

Otros activos No Circulantes

SUMA DE ACTIVO

41,954,915.12

124,523,603.70



MUNICIPIO DE TASQUILLO
1 ESTADO DE SITUACION FINANCIERA

Al 31/dic/2016

Al 31/dic/2015

PASIVO

PASIVO CIRCULANTE

CUENTAS POR PAGAR A CORTO PLAZO

Proveedores por Pagar a Corto Plazo 817,645.51
 Contratistas por Obras Públicas por Pagar a Corto 5,620,400.57
 Retenciones y Contribuciones por Pagar a Corto Pla 485.10

674,063.79
 15,216,830.02
 367,805.55

Documentos por Pagar a Corto Plazo

Porción a CP. de la Deuda Pública a LP:

Títulos y Valores a Corto Plazo

Pasivos Diferidos a Corto Plazo

Fondos y Bienes de terc. en Gtía.y/o Adm. a CP.

Provisiones a Corto Plazo

Otros Pasivos A Corto Plazo

Otros Pasivos Circulantes 116,064.73

PASIVO NO CIRCULANTE

Cuentas por pagar a Largo Plazo

Documentos por Pagar a Largo Plazo

Deuda Pública a Largo Plazo

Pasivos Diferidos a Largo Plazo

Fondos y Bien. de Terc. en Gtía. y/o Adm a LP

Provisiones a Largo Plazo

Provisión para Demandas y Juicios a Largo Plazo 4,262,797.46

SUMA PASIVO

10,817,393.37

5,007,901.70

21,266,601.06

HACIENDA PÚBLICA / PATRIMONIO

Hacienda Pública / Patrimonio Contribuido

Actualización de la Hacienda Pública/ Patrimonio 8,530,873.76

Hacienda Pública / Patrimonio

Resultados de Ejercicios Anteriores 13,896,525.57

Revalúos

Reservas

Rectificaciones a Resultados Ejerc. Anteriores

Exceso o Insuf. En la Act. de la Hdad.Pub/ Pat



MUNICIPIO DE TASQUILLO
1 ESTADO DE SITUACION FINANCIERA

	Al 31/dic/2016	Al 31/dic/2015
Resultado del ejercicio(Ahorro / Desahorro)	8,710,122.42	58,589,126.92
<u>SUMA PATRIMONIO</u>	<u>31,137,521.75</u>	<u>103,257,002.64</u>
<u>SUMA PASIVO MAS PATRIMONIO</u>	<u>41,954,915.12</u>	<u>124,523,603.70</u>

