


MUNICIPIO DE TASQUILLO
ESTADO ANALITICO DEL EJERCICIO DE PRESUPUESTO DE EGRESOS
CLASIFICACION POR OBJETO DEL GASTO (CAPITULO Y CONCEPTO)

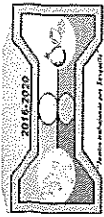


DICIEMBRE 2016

CAPITULO	CONCEPTO	APROBADO	AMPLIACIONES	REDUCCIONES	MODIFICADO	DEVENGADO	PAGADO	SUB EJERCICIO
	GASTO CORRIENTE	\$ 35,630,887.34	\$ 4,619,609.72	\$ 2,134,879.95	\$ 38,115,617.11	\$ 37,797,622.94	\$ 36,870,004.09	\$ 317,994.17
1000	SERVICIOS PERSONALES	\$ 15,301,258.91	\$ 866,820.08	\$ 962,792.91	\$ 16,205,286.08	\$ 16,166,218.02	\$ 16,186,218.02	\$ 19,068.06
FOP	FONDO GENERAL DE PARTICIPACIONES	\$ 13,715,401.08	\$ 658,171.08	\$ 591,205.47	\$ 13,791,426.69	\$ 13,772,758.63	\$ 13,772,758.63	\$ 19,068.06
110	REMUNERACIONES AL PERSONAL DE CARACTER PERMANENTE	\$ 9,090,880.00			\$ 9,090,871.00	\$ 9,050,871.00	\$ 9,050,871.00	\$ -
130	REM. ADICIONALES Y ESPECIALES	\$ 4,389,435.91			\$ 4,381,423.58	\$ 4,381,423.58	\$ 4,381,423.58	\$ -
150	OTRAS PRESTACIONES SOCIALES Y ECONOMICAS	\$ 244,945.17			\$ 341,245.33	\$ 322,175.27	\$ 322,175.27	\$ 19,068.06
FFM	FONDO DE FOMENTO MUNICIPAL	\$ 175,557.36			\$ 175,557.36	\$ 175,557.36	\$ 175,557.36	\$ -
150	OTRAS PRESTACIONES SOCIALES Y ECONOMICAS	\$ 175,557.36			\$ 175,557.36	\$ 175,557.36	\$ 175,557.36	\$ -
ISAM	IMPUESTO SOBRE AUTOMOVILES NUEVOS	\$ 15,308.00		\$ 7,199.50	\$ 8,108.40	\$ 8,108.40	\$ 8,108.40	\$ -
150	OTRAS PRESTACIONES SOCIALES Y ECONOMICAS	\$ 15,308.00			\$ 8,108.40	\$ 8,108.40	\$ 8,108.40	\$ -
IEPS T	IEPS TABACOS	\$ 46,847.00	\$ 20,574.59	\$ 2,356.59	\$ 65,065.09	\$ 65,065.09	\$ 65,065.09	\$ -
150	OTRAS PRESTACIONES SOCIALES Y ECONOMICAS	\$ 46,847.00			\$ 65,065.09	\$ 65,065.09	\$ 65,065.09	\$ -
150	OTRAS PRESTACIONES SOCIALES Y ECONOMICAS	\$ 10,885.00			\$ 8,328.50	\$ 8,328.50	\$ 8,328.50	\$ -
IEPS G	IEPS GASOLINAS	\$ 221,245.00	\$ 62,537.89	\$ 71,245.00	\$ 212,537.89	\$ 212,537.89	\$ 212,537.89	\$ -
120	REMUNERACIONES AL PERSONAL DE CARACTER TRANSITORIO	\$ 150,000.00			\$ 212,537.89	\$ 212,537.89	\$ 212,537.89	\$ -
130	REMUNERACIONES ADICIONALES Y ESPECIALES	\$ 71,245.00			\$ -	\$ -	\$ -	\$ -
150	OTRAS PRESTACIONES SOCIALES Y ECONOMICAS	\$ 71,245.00			\$ -	\$ -	\$ -	\$ -
FAISM	FANSA	\$ -	\$ 116,205.99		\$ 116,205.99	\$ 116,205.99	\$ 116,205.99	\$ -
120	REMUNERACIONES AL PERSONAL DE CARACTER TRANSITORIO	\$ -	\$ 116,205.99		\$ 116,205.99	\$ 116,205.99	\$ 116,205.99	\$ -
FAFM	FORTAMULOF	\$ 2,126,420.47	\$ 9,330.53	\$ 300,466.34	\$ 1,835,284.66	\$ 1,835,284.66	\$ 1,835,284.66	\$ -
150	OTRAS PRESTACIONES SOCIALES Y ECONOMICAS	\$ 13,245.00			\$ -	\$ -	\$ -	\$ -
2000	MATERIALES Y SUMINISTROS	\$ 2,298,647.38	\$ 749,419.46	\$ 303,766.85	\$ 2,744,299.99	\$ 2,645,480.44	\$ 2,439,221.58	\$ 98,819.55
REPO	RECURSOS PROPIOS	\$ 191,074.17	\$ 140,041.56	\$ 82,779.05	\$ 208,346.68	\$ 111,130.13	\$ 103,352.14	\$ 97,219.55
210	MATERIALES DE ADMINISTRACIÓN, EMISIÓN DE DOCUMENTOS Y ARTÍCULOS OFICIALES	\$ 59,350.17			\$ 77,910.32	\$ 23,000.30	\$ 23,000.30	\$ 54,000.02
240	MATERIALES Y ARTÍCULOS DE CONSTRUCCIÓN Y DE REPARACIÓN	\$ 109,724.00			\$ 50,351.71	\$ 40,351.71	\$ 50,351.71	\$ -
250	MEDICINAS Y PRODUCTOS FARMACEUTICOS				\$ 2,050.88	\$ 2,050.88	\$ 2,050.88	\$ -
290	HERRAMIENTAS, REFACCIONES Y ACCESORIOS MENORES	\$ 12,000.00			\$ 19,603.60	\$ 19,603.60	\$ 19,603.60	\$ -
FOP	FONDO GENERAL DE PARTICIPACIONES	\$ -	\$ 5,120.50		\$ 5,120.50	\$ 5,120.50	\$ 5,120.50	\$ -
210	MATERIALES DE ADMINISTRACIÓN, EMISIÓN DE DOCUMENTOS Y ARTÍCULOS OFICIALES	\$ -	\$ 5,120.50		\$ 5,120.50	\$ 5,120.50	\$ 5,120.50	\$ -
FFM	FONDO DE FOMENTO MUNICIPAL	\$ 1,186,631.35	\$ 343,541.43	\$ 126,569.80	\$ 1,403,602.98	\$ 1,403,602.98	\$ 1,200,122.11	\$ -
210	MATERIALES DE ADMINISTRACIÓN, EMISIÓN DE DOCUMENTOS Y ARTÍCULOS OFICIALES	\$ 251,020.83			\$ 217,364.35	\$ 217,364.35	\$ 214,539.35	\$ -
240	MATERIALES Y ARTÍCULOS DE CONSTRUCCION Y DE REPARACION	\$ 76,840.52			\$ 78,371.66	\$ 78,371.66	\$ 74,741.78	\$ -
260	COMBUSTIBLES, LUBRICANTES Y ADITIVOS	\$ 833,770.00			\$ 1,019,120.10	\$ 1,019,120.10	\$ 952,175.17	\$ -
270	VESTUARIO, BLANCOS, PRENDAS DE PROTECCION Y ARTICULOS DEPORTIVOS	\$ 10,000.00			\$ 50,637.08	\$ 50,637.08	\$ 9,782.00	\$ -
290	HERRAMIENTAS, REFACCIONES Y ACCESORIOS MENORES	\$ 15,000.00			\$ 38,109.78	\$ 38,109.78	\$ 8,883.80	\$ -
IEPS T	IEPS TABACOS	\$ 63,000.00	\$ 28,563.80	\$ 12,417.27	\$ 79,146.53	\$ 79,146.53	\$ 79,146.53	\$ -
210	MATERIALES DE ADMINISTRACIÓN, EMISIÓN DE DOCUMENTOS Y ARTÍCULOS OFICIALES	\$ 28,000.00			\$ 28,000.00	\$ 28,000.00	\$ 28,563.80	\$ 28,563.80
290	HERRAMIENTAS Y ACCESORIOS MENORES	\$ 35,000.00			\$ 22,582.73	\$ 22,582.73	\$ 22,582.73	\$ -
IEPS G	IEPS GASOLINAS	\$ 244,289.00		\$ 4,832.28	\$ 231,279.54	\$ 231,279.54	\$ 231,279.54	\$ -



F. M...





ESTADO ANALITICO DEL EJERCICIO DE PRESUPUESTO DE EGRESOS
 CLASIFICACION POR OBJETO DEL GASTO (CAPITULO Y CONCEPTO)



DICIEMBRE 2016

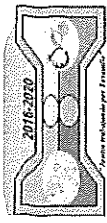
CAPITULO	CONCEPTO	APROBADO	AMPLIACIONES	REDUCCIONES	MODIFICADO	DEVENGADO	PAGADO	SUB EJERCICIO
210	MATERIALES DE ADMINISTRACION, EMISION DE DOCUMENTOS Y ARTICULOS OFICIALES	\$ 60,000.00			\$ 62,448.73	\$ 62,448.73	\$ 62,448.73	\$ -
260	COMBUSTIBLES, LUBRICANTES Y ADITIVOS	\$ 174,285.00			\$ 163,886.29	\$ 163,886.29	\$ 163,886.29	\$ -
ISAN	IMPUESTO SOBRE AUTOMOVILES NUEVOS	\$ 78,882.00	\$ 10,132.04	\$ 11,488.37	\$ 75,525.67	\$ 73,925.67	\$ 73,925.67	\$ 1,600.00
220	ALIMENTOS Y UTENSILIOS	\$ 60,000.00			\$ 70,132.04	\$ 68,532.04	\$ 68,532.04	\$ 1,600.00
240	MATERIALES Y ARTICULOS DE CONSTRUCCION Y DE REPARACION	\$ 18,882.00			\$ 5,393.53	\$ 5,393.53	\$ 5,393.53	\$ -
FIASH	FIASH	\$ -	\$ 205,887.14		\$ 205,887.14	\$ 205,887.14	\$ 205,887.14	\$ -
290	HERRAMIENTAS, REFACCIONES Y ACCESORIOS MENORES	\$ -			\$ 4,139.16	\$ 4,139.16	\$ 4,139.16	\$ -
FAFH	FORAMUNDF	\$ 535,372.86	\$ 36,399.30	\$ 46,397.33	\$ 525,374.83	\$ 525,374.83	\$ 525,374.83	\$ -
220	ALIMENTOS Y UTENSILIOS	\$ 38,000.00			\$ 23,374.00	\$ 23,374.00	\$ 23,374.00	\$ -
250	MEDICINAS Y PRODUCTOS FARMACEUTICOS	\$ 30,000.00			\$ 16,280.80	\$ 16,280.80	\$ 16,280.80	\$ -
260	COMBUSTIBLES, LUBRICANTES Y ADITIVOS	\$ 388,950.00			\$ 425,359.30	\$ 425,359.30	\$ 425,359.30	\$ -
270	VESTUARIO, BLANCOS, PRENDAS DE PROTECCION Y ARTICULOS DEPORTIVOS	\$ 55,891.60			\$ 55,891.60	\$ 55,891.60	\$ 55,891.60	\$ -
280	MATERIALES Y SUMINISTROS PARA SEGURIDAD	\$ 12,720.44			\$ 4,256.00	\$ 4,256.00	\$ 4,256.00	\$ -
290	HERRAMIENTAS, REFACCIONES Y ACCESORIOS MENORES	\$ 5,000.00			\$ -	\$ -	\$ -	\$ -
FOFVR	FOFVR	\$ 19,398.00	\$ 2.65	\$ 9,482.65	\$ 9,918.00	\$ 9,918.00	\$ 9,918.00	\$ -
210	MATERIALES DE ADMINISTRACION, EMISION DE DOCUMENTOS Y ARTICULOS OFICIALES	\$ 19,398.00			\$ 9,918.00	\$ 9,918.00	\$ 9,918.00	\$ -
ISR	ISR RETENIDO A LA FEDERACION	\$ -	\$ 95.12		\$ 95.12	\$ 95.12	\$ 95.12	\$ -
3000	SERVICIOS GENERALES	\$ 10,868,654.03	\$ 2,429,105.18	\$ 639,372.99	\$ 12,658,386.22	\$ 12,458,279.66	\$ 11,864,959.51	\$ 200,406.56
REPO	RECURSOS PROPIOS	\$ 1,816,844.45	\$ 341,866.83	\$ 80,165.95	\$ 2,078,545.43	\$ 2,074,665.43	\$ 2,074,665.43	\$ 3,900.00
310	SERVICIOS BASICOS	\$ 28,205.67			\$ 176,819.97	\$ 176,819.97	\$ 176,819.97	\$ -
320	SERVICIOS DE ARRENDAMIENTOS	\$ 15,000.00			\$ 3,240.00	\$ 3,240.00	\$ 3,240.00	\$ -
330	SERVICIOS PROFESIONALES, CIENTIFICOS, TECNICOS Y OTROS SERVICIOS	\$ 471,449.42			\$ 488,568.20	\$ 488,568.20	\$ 488,568.20	\$ -
340	SERVICIOS FINANCIEROS, BANCARIOS Y COMERCIALES	\$ 5,000.00			\$ 6,573.07	\$ 6,573.07	\$ 6,573.07	\$ -
350	SERVICIOS DE INSTALACION, REPARACION, MANTENIMIENTO Y CONSERVACION	\$ 314,165.31			\$ 319,824.83	\$ 319,824.83	\$ 319,824.83	\$ -
360	SERVICIOS DE COMUNICACION SOCIAL Y PUBLICIDAD	\$ 15,000.00			\$ 49,099.31	\$ 49,099.31	\$ 49,099.31	\$ -
380	OTROS SERVICIOS GENERALES	\$ 794,407.80			\$ 775,913.80	\$ 775,913.80	\$ 775,913.80	\$ 3,600.00
390	OTROS SERVICIOS GENERALES	\$ 282,516.26			\$ 254,926.25	\$ 254,926.25	\$ 254,926.25	\$ -
FGP	FONDO GENERAL DE PARTICIPACIONES	\$ -	\$ 986,040.01		\$ 986,040.01	\$ 825,491.56	\$ 825,491.56	\$ 160,548.45
310	SERVICIOS BASICOS	\$ -			\$ 652,345.00	\$ 652,345.00	\$ 652,345.00	\$ -
FFM	FONDO DE FOMENTO MUNICIPAL	\$ 1,985,979.17	\$ 264,281.61	\$ 287,640.91	\$ 1,942,599.97	\$ 1,942,599.97	\$ 1,942,599.97	\$ -
330	SERVICIOS PROFESIONALES, CIENTIFICOS, TECNICOS Y OTROS SERVICIOS	\$ 591,400.08			\$ 397,824.81	\$ 397,824.81	\$ 397,824.81	\$ -
350	SERVICIOS DE INSTALACION, REPARACION, MANTENIMIENTO Y CONSERVACION	\$ 737,296.00			\$ 796,669.17	\$ 796,669.17	\$ 796,669.17	\$ -
370	SERVICIOS DE TRASLADO Y VIATICOS	\$ 169,704.00			\$ 97,487.71	\$ 97,487.71	\$ 97,487.71	\$ -
380	SERVICIOS OFICIALES	\$ 407,579.08			\$ 483,493.35	\$ 483,493.35	\$ 483,493.35	\$ -
390	OTROS SERVICIOS GENERALES	\$ 190,000.00			\$ 163,225.57	\$ 163,225.57	\$ 163,225.57	\$ -
ISAN	IMPUESTO SOBRE AUTOMOVILES NUEVOS	\$ 22,000.00	\$ 11,911.57	\$ 6,490.00	\$ 27,461.57	\$ 27,461.57	\$ 27,461.57	\$ -
390	SERVICIOS DE INSTALACION, REPARACION, MANTENIMIENTO Y CONSERVACION	\$ 22,000.00			\$ 27,461.57	\$ 27,461.57	\$ 27,461.57	\$ -
IEPS T	IEPS TABACOS	\$ 123,826.00	\$ 7,744.64	\$ 25,470.00	\$ 106,100.64	\$ 106,100.64	\$ 106,100.64	\$ -
320	SERVICIOS DE ARRENDAMIENTOS	\$ 98,838.00			\$ 93,050.64	\$ 93,050.64	\$ 93,050.64	\$ -
350	SERVICIOS DE INSTALACION, REPARACION, MANTENIMIENTO Y CONSERVACION	\$ -			\$ -	\$ -	\$ -	\$ -



[Handwritten signature]

[Handwritten signature]

[Handwritten signature]


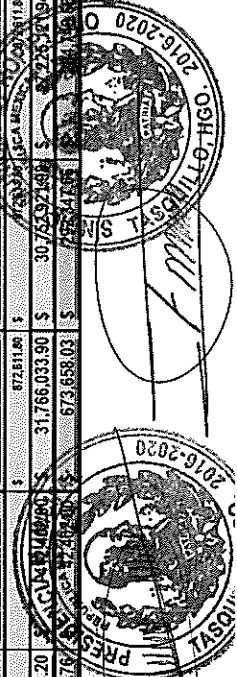


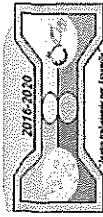
ESTADO ANALITICO DEL EJERCICIO DE PRESUPUESTO DE EGRESOS
 CLASIFICACION POR OBJETO DEL GASTO (CAPITULO Y CONCEPTO)



DICIEMBRE 2016

CAPITULO	CONCEPTO	APROBADO	AMPLIACIONES	REDUCCIONES	MODIFICADO	DEVENGADO	PAGADO	SUB EJERCICIO
390	OTROS SERVICIOS GENERALES	\$ 15,000.00			\$ 15,000.00	\$ 13,050.00	\$ 13,050.00	\$ -
IEPS G		\$ 181,000.00	\$ 94,025.73	\$ 42,837.32	\$ 232,188.41	\$ 206,298.55	\$ 206,298.55	\$ 25,889.56
310	SERVICIOS BASICOS	\$ 100,000.00			\$ 100,000.00	\$ 70,186.55	\$ 70,186.55	\$ 37,220.00
360	SERVICIOS DE COMUNICACION SOCIAL Y PUBLICIDAD	\$ 81,000.00			\$ 81,000.00	\$ 82,740.30	\$ 82,740.30	\$ -
CISAN	COMPENSACION DE ISAN	\$ 30,727.00	\$ 10,068.55	\$ 10,667.21	\$ 30,128.34	\$ 20,059.79	\$ 20,059.79	\$ 10,068.55
390	SERVICIOS DE INSTALACION, REPARACION, MANTENIMIENTO Y CONSERVACION	\$ 7,660.00			\$ 7,660.00	\$ 3,016.80	\$ 3,016.80	\$ 10,068.55
390	OTROS SERVICIOS GENERALES	\$ 23,067.00			\$ 23,067.00	\$ 17,042.99	\$ 17,042.99	\$ -
FAISM	FAISM	\$ -	\$ 47,906.87	\$ -	\$ 47,906.87	\$ 47,906.87	\$ 47,906.87	\$ -
310	SERVICIOS BASICOS	\$ -			\$ 1,012.82	\$ 1,012.82	\$ 1,012.82	\$ -
320	SERVICIOS DE ARRENDAMIENTOS	\$ -			\$ 46,894.05	\$ 46,894.05	\$ 46,894.05	\$ -
FAFM	FORTANUM-DF (FAFM)	\$ 6,279,564.96	\$ 438,433.99	\$ 171,141.70	\$ 6,546,856.85	\$ 6,546,856.85	\$ 6,546,856.85	\$ -
310	SERVICIOS BASICOS	\$ 6,069,421.96			\$ 6,104,404.99	\$ 6,104,404.99	\$ 6,104,404.99	\$ -
390	SERVICIOS DE INSTALACION, REPARACION, MANTENIMIENTO Y CONSERVACION	\$ 174,143.00			\$ 146,029.96	\$ 146,029.96	\$ 146,029.96	\$ -
390	OTROS SERVICIOS GENERALES	\$ 45,000.00			\$ 27,294.60	\$ 27,294.60	\$ 27,294.60	\$ -
FOFVR	FOFVR	\$ 26,774.16	\$ 11,118.00	\$ 15,000.00	\$ 22,842.16	\$ 22,842.16	\$ 22,842.16	\$ -
330	SERVICIOS PROFESIONALES, CIENTIFICOS, TECNICOS Y OTROS SERVICIOS	\$ 4,184.18			\$ 15,302.16	\$ 15,302.16	\$ 15,302.16	\$ -
350	SERVICIOS DE INSTALACION, REPARACION, MANTENIMIENTO Y CONSERVACION	\$ 22,540.00			\$ 7,540.00	\$ 7,540.00	\$ 7,540.00	\$ -
FEFEF	FEFEF	\$ 317,791.29	\$ 2.56	\$ -	\$ 317,793.85	\$ 317,793.85	\$ 317,793.85	\$ -
310	SERVICIOS BASICOS	\$ 317,791.29			\$ 317,793.85	\$ 317,793.85	\$ 317,793.85	\$ -
ISR	ISR RETENIDO A LA FEDERACION	\$ 104,187.00	\$ 207,442.99	\$ -	\$ 311,629.99	\$ 311,629.99	\$ 311,629.99	\$ -
350	SERVICIOS DE INSTALACION, REPARACION, MANTENIMIENTO Y CONSERVACION	\$ 104,187.00			\$ 107,796.87	\$ 107,796.87	\$ 107,796.87	\$ -
PRODDER	PRODDER	\$ -	\$ 8,262.13	\$ -	\$ 8,262.13	\$ 8,262.13	\$ 8,262.13	\$ -
310	SERVICIOS BASICOS	\$ -			\$ 8,262.13	\$ 8,262.13	\$ 8,262.13	\$ -
4000	TRANSFERENCIAS, ASIGNACIONES, SUBSIDIOS Y OTRAS AYUDAS	\$ 5,289,745.22	\$ 574,265.00	\$ 238,947.20	\$ 5,625,033.02	\$ 5,625,033.02	\$ 5,506,994.18	\$ -
REPO	RECURSOS PROPIOS	\$ 1,167,132.20	\$ 91,658.37	\$ 79,412.00	\$ 1,179,377.77	\$ 1,179,377.77	\$ 1,176,721.37	\$ -
440	AYUDAS SOCIALES A PERSONAS	\$ 1,167,132.20			\$ 1,179,377.77	\$ 1,179,377.77	\$ 1,176,721.37	\$ -
FOP	FONDO GENERAL DE PARTICIPACIONES	\$ 335,360.00		\$ 8,190.00	\$ 327,170.00	\$ 327,170.00	\$ 327,170.00	\$ -
410	DONACIONES A INSTITUCIONES SIN FINES DE LUCRO	\$ 335,360.00			\$ 327,170.00	\$ 327,170.00	\$ 327,170.00	\$ -
FFM	FONDO DE FOMENTO MUNICIPAL	\$ 3,050,930.02	\$ 242,083.22	\$ 124,542.95	\$ 3,168,370.29	\$ 3,168,370.29	\$ 3,168,370.29	\$ -
440	AYUDAS SOCIALES	\$ 3,050,930.02			\$ 3,168,370.29	\$ 3,168,370.29	\$ 3,168,370.29	\$ -
460	DONACIONES A INSTITUCIONES SIN FINES DE LUCRO	\$ 11,769.53			\$ 13,249.33	\$ 13,249.33	\$ 13,249.33	\$ -
ISAN	ISAN	\$ -	\$ 56,554.62	\$ -	\$ 56,554.62	\$ 56,554.62	\$ 47,849.00	\$ -
FOFVR	FOFVR	\$ -	\$ 37,699.40	\$ -	\$ 37,699.40	\$ 37,699.40	\$ 37,699.40	\$ -
FEFEF	FEFEF	\$ 37,339.00			\$ 37,339.00	\$ 37,339.00	\$ 37,339.00	\$ -
440	AYUDAS SOCIALES	\$ 37,339.00			\$ 37,339.00	\$ 37,339.00	\$ 37,339.00	\$ -
ISR	ISR RETENIDO A LA FEDERACION	\$ 688,954.00	\$ 146,369.39	\$ 16,701.45	\$ 828,611.94	\$ 828,611.94	\$ 828,611.94	\$ -
440	AYUDAS SOCIALES	\$ 688,954.00			\$ 828,611.94	\$ 828,611.94	\$ 828,611.94	\$ -
8000	PARTICIPACIONES Y APORTACIONES	\$ 872,611.80	\$ -	\$ -	\$ 872,611.80	\$ 872,611.80	\$ 872,611.80	\$ -
810	OTROS CONVENIOS	\$ 872,611.80			\$ 872,611.80	\$ 872,611.80	\$ 872,611.80	\$ -
5000	GASTO CAPITAL	\$ 23,823,857.70	\$ 8,354,578.70	\$ 3,141,402.90	\$ 31,766,033.90	\$ 30,752,929.99	\$ 30,752,929.99	\$ 1,013,111.92
510	BIENES MUEBLES, INTANGIBLES Y OTRAS AYUDAS	\$ 84,412.27	\$ 631,647.76	\$ 2,400,000.00	\$ 673,658.03	\$ 673,658.03	\$ 673,658.03	\$ 381,310.37





ESTADO ANALITICO DEL EJERCICIO DE PRESUPUESTO DE EGRESOS
 CLASIFICACION POR OBJETO DEL GASTO (CAPITULO Y CONCEPTO)



DIEMBRE 2016

CAPITULO	CONCEPTO	APROBADO	AMPLIACIONES	REDUCCIONES	MODIFICADO	DEVENGADO	PAGADO	SUBEJERCICIO
REPO	RECURSOS PROPIOS	\$ 22,598.43	\$ 20,994.00	\$ -	\$ 43,292.43	\$ 43,292.43	\$ 43,292.43	\$ -
510	MOBILIARIO Y EQUIPO DE ADMINISTRACIÓN	\$ 2,598.40	\$ -	\$ -	\$ 43,292.43	\$ 43,292.43	\$ 43,292.43	\$ -
530	EQUIPO E INSTRUMENTAL MEDICO Y DE LABORATORIO	\$ -	\$ -	\$ -	\$ 2,900.00	\$ 2,900.00	\$ 2,900.00	\$ -
580	MAQUINARIA OTROS EQUIPOS Y HERRAMIENTAS	\$ -	\$ -	\$ -	\$ 6,610.00	\$ 6,610.00	\$ 6,610.00	\$ -
FFM	FONDO DE FOMENTO MUNICIPAL	\$ 50,000.00	\$ 76,171.52	\$ 42,402.00	\$ 83,769.52	\$ 44,700.50	\$ 37,165.98	\$ 39,655.93
510	MOBILIARIO Y EQUIPO DE ADMINISTRACION	\$ 50,000.00	\$ -	\$ -	\$ -	\$ -	\$ -	\$ -
540	VEHICULOS Y EQUIPO TERRESTRE	\$ -	\$ -	\$ -	\$ 39,065.93	\$ -	\$ -	\$ 39,065.93
FAFM	FORTAMUN-DF (FAFM)	\$ -	\$ 33,628.40	\$ -	\$ 33,628.40	\$ 33,628.40	\$ 33,628.40	\$ -
FOFTR	FOFTR	\$ 12,113.84	\$ 500,853.84	\$ -	\$ 512,967.68	\$ 170,723.24	\$ 170,723.24	\$ 342,244.44
540	VEHICULOS Y EQUIPO TERRESTRE	\$ -	\$ 424,904.44	\$ -	\$ 424,904.44	\$ 82,660.00	\$ 82,660.00	\$ 342,244.44
6000	INVERSION PUBLICA:	\$ 23,739,445.43	\$ 7,722,930.44	\$ 370,000.00	\$ 31,092,375.87	\$ 30,460,574.32	\$ 26,940,372.28	\$ 631,803.55
REPO	RECURSOS PROPIOS	\$ 528,950.75	\$ -	\$ -	\$ 528,950.75	\$ 528,950.75	\$ 528,950.75	\$ -
610	OBRA PUBLICA EN BIENES DE DOMINIO PUBLICO	\$ 528,950.75	\$ -	\$ -	\$ 528,950.75	\$ 528,950.75	\$ 528,950.75	\$ -
FGP	FONDO GENERAL DE PARTICIPACIONES	\$ 581,542.92	\$ 668,897.78	\$ -	\$ 1,250,440.70	\$ 618,840.29	\$ 618,840.29	\$ 631,399.81
FFM	FONDO DE FOMENTO MUNICIPAL	\$ -	\$ 2,176,781.10	\$ -	\$ 2,176,781.10	\$ 2,176,781.10	\$ 2,176,781.10	\$ -
FASMI	FASMI	\$ 10,819,912.20	\$ 300.28	\$ 370,000.00	\$ 10,450,212.49	\$ 10,449,912.20	\$ 10,337,871.11	\$ 300.28
610	OBRA PUBLICA EN BIENES DE DOMINIO PUBLICO	\$ 10,819,912.20	\$ -	\$ -	\$ 10,450,212.49	\$ 10,449,912.20	\$ 10,337,871.11	\$ 300.28
FAFM	FORTAMUN-DF (FAFM)	\$ 327,412.71	\$ -	\$ -	\$ 327,412.71	\$ 327,412.71	\$ 327,412.71	\$ -
610	OBRA PUBLICA EN BIENES DE DOMINIO PUBLICO	\$ 327,412.71	\$ -	\$ -	\$ 327,412.71	\$ 327,412.71	\$ 327,412.71	\$ -
FFIEM	FFIEM	\$ 7,395,045.75	\$ 75.78	\$ -	\$ 7,395,121.53	\$ 7,395,121.53	\$ 7,395,121.53	\$ -
610	OBRA PUBLICA EN BIENES DE DOMINIO PUBLICO	\$ 7,395,045.75	\$ 75.78	\$ -	\$ 7,395,121.53	\$ 7,395,121.53	\$ 7,395,121.53	\$ -
ISR	ISR RETENIDO A LA FEDERACION	\$ -	\$ 53,555.74	\$ -	\$ 53,555.74	\$ 53,555.74	\$ -	\$ -
610	OBRA PUBLICA EN BIENES DE DOMINIO PUBLICO	\$ -	\$ 53,555.74	\$ -	\$ 53,555.74	\$ 53,555.74	\$ -	\$ -
FFFIH	FONDO DE FORTALECIMIENTO FINANCIERO III	\$ 2,000,000.00	\$ 96.78	\$ -	\$ 2,000,096.78	\$ 2,000,000.00	\$ 2,000,000.00	\$ 96.78
610	OBRA PUBLICA EN BIENES DE DOMINIO PUBLICO	\$ 2,000,000.00	\$ 96.78	\$ -	\$ 2,000,096.78	\$ 2,000,000.00	\$ 2,000,000.00	\$ 96.78
PRECI	PROGRAMAS REGIONALES	\$ -	\$ 7,000,004.67	\$ -	\$ 7,000,004.67	\$ 7,000,000.00	\$ 5,019,760.00	\$ 4.67
610	OBRA PUBLICA EN BIENES DE DOMINIO PUBLICO	\$ -	\$ 7,000,004.67	\$ -	\$ 7,000,004.67	\$ 7,000,000.00	\$ 5,019,760.00	\$ 4.67
GRAN TOTAL		\$ 59,454,745.04	\$ 12,974,187.92	\$ 2,547,281.95	\$ 69,881,651.01	\$ 68,550,544.92	\$ 64,095,126.03	\$ 1,331,106.09

REVISÓ:

ELABORÓ:

PROFRA. MIRIAM RAMÍREZ MENDOZA
 PRESIDENTE MUNICIPAL

PROFR. EMIGDIO E. MARTÍNEZ
 SINDICO PROSIBO

