




# A.5) ESTADO ANALÍTICO DEL ACTIVO

Al 31/dic./2016

Al 31/dic./2017

<b>ACTIVO</b>		
<b>Activo Circulante</b>		
Efectivo y Equivalentes	5,785,694.00	12,855,010.64
Derechos a Recibir Efectivo o Equivalentes	2,100,008.00	1,689,478.62
Derechos a Recibir Bienes o Servicios	<b>7,885,702.00</b>	<b>14,544,489.26</b>
<b>Total de Activos Circulantes</b>		
<b>Activo No Circulante</b>		
Bienes Inmuebles, Infrest.y Construcc.en Proceso	22,706,347.47	26,692,221.69
Bienes Muebles	7,141,538.47	9,185,588.05
Activos Intangibles	110,690.36	501,328.81
Depreciación, deterioro y Amort. acum. de bienes	-152,160.64	-152,160.64
Activos Diferidos	4,262,797.46	4,736,151.21
<b>Total de Activos no Circulantes</b>	<b>34,069,213.12</b>	<b>40,963,129.12</b>
<b>Total de activo</b>	<b>41,954,915.12</b>	<b>55,507,618.38</b>



Baso protesta de decir verdad declaramos que las cifras contenidas en este estado financiero son veraces y contienen toda la información referente a la situación y/o los resultados del Municipio de Tasquillo afirmando ser legalmente responsables de la autenticidad y veracidad de las mismas, y asimismo asumimos la responsabilidad derivada de cualquier declaración en falso sobre las mismas.