




**MUNICIPIO DE TASQUILLO**  
**Estado Analítico del Activo**  
**Del 1 de Enero al 31 de Marzo de 2020**  
**(Pesos)**

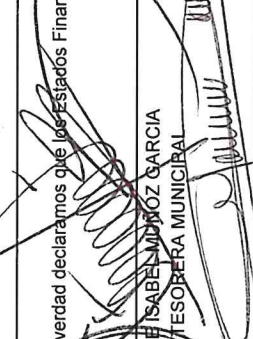
| Concepto  | Saldo Inicial<br>1 | Cargos del Periodo<br>2 | Abonos del Periodo<br>3 | Saldo Final<br>4=(1+2-3) | Variación del Periodo<br>(4-1) |
|---|--------------------|-------------------------|-------------------------|--------------------------|--------------------------------|
| <b>ACTIVO</b>   |                    |                         |                         |                          |                                |
| <b>Activo Circulante</b>                                      | <b>10,247,964</b>  | <b>50,827,202</b>       | <b>50,000,774</b>       | <b>11,074,391</b>        | <b>826,427</b>                 |
| Efectivo y Equivalentes                                       | 9,677,463          | 27,711,473              | 26,372,545              | 11,016,391               | 1,338,928                      |
| Derechos a Recibir Efectivo o Equivalentes                    | 4,902              | 22,879,949              | 22,826,851              | 58,000                   | 53,098                         |
| Derechos a Recibir Bienes o Servicios                         | 565,599            | 235,779                 | 801,378                 | 0                        | -565,599                       |
| Inventarios   | 0                  | 0                       | 0                       | 0                        | 0                              |
| Almacenes   | 0                  | 0                       | 0                       | 0                        | 0                              |
| Estimación por Pérdida o Deterioro de Activos Circulantes     | 0                  | 0                       | 0                       | 0                        | 0                              |
| Otros Activos Circulantes                                     | 0                  | 0                       | 0                       | 0                        | 0                              |
| <b>Activo No Circulante</b>                                   | <b>50,397,210</b>  | <b>8,418,245</b>        | <b>7,890,294</b>        | <b>50,925,162</b>        | <b>527,952</b>                 |
| Inversiones Financieras a Largo Plazo                         | 0                  | 0                       | 0                       | 0                        | 0                              |
| Derechos a Recibir Efectivo o Equivalentes a Largo Plazo      | 0                  | 0                       | 0                       | 0                        | 0                              |
| Bienes Inmuebles, Infraestructura y Construcciones en Proceso | 25,940,376         | 8,152,968               | 7,890,294               | 26,203,051               | 262,674                        |
| Bienes Muebles  | 19,120,308         | 201,771                 | 0                       | 19,322,079               | 201,771                        |
| Activos Intangibles   | 752,535            | 63,507                  | 0                       | 816,042                  | 63,507                         |
| Depreciación, Deterioro y Amortización Acumulada de Bienes    | -152,161           | 0                       | 0                       | -152,161                 | 0                              |
| Activos Diferidos   | 4,736,151          | 0                       | 0                       | 4,736,151                | 0                              |
| Estimación por Pérdida o Deterioro de Activos no Circulantes  | 0                  | 0                       | 0                       | 0                        | 0                              |
| Otros Activos no Circulantes                                  | 0                  | 0                       | 0                       | 0                        | 0                              |
| <b>TOTAL DEL ACTIVO</b>                                       | <b>60,645,174</b>  | <b>59,245,447</b>       | <b>57,891,068</b>       | <b>61,999,554</b>        | <b>1,354,379</b>               |



  
**PROF. EMIGDIO ELIAS MARTINEZ GONZALEZ**  
**SINDICO PROCURADOR MUNICIPAL**

  
**PROFRA-MIRIAM RAMIREZ MENDOZA**  
**PRESIDENTA MUNICIPAL CONSTITUCIONAL**



  
**TREASURERIA MUNICIPAL**  
**TASQUILLO, HGO. 2016-2020**

  
**TREASURERIA MUNICIPAL**  
**TASQUILLO, HGO. 2016-2020**

La información presentada en esta declaración de verdad declaramos que los Estados Financieros y sus Notas son razonablemente correctos y responsabilidad del emisor