
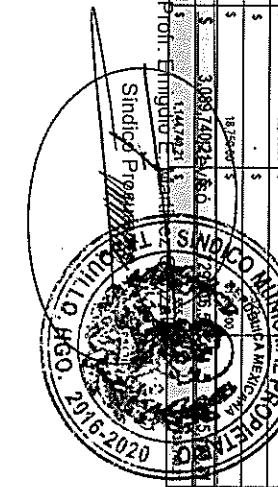



MUNICIPIO DE TASQUILLO
ESTADO ANALITICO DEL EJERCICIO DEL PRESUPUESTO DE EGRESOS
CLASIFICACION ECONOMICA

01 DE ENERO AL 30 DE SEPTIEMBRE DE 2017



CAPITULO	CONCEPTO	1							2		3-4-5-6		7		8-9-10		
		APROBADO	AMPLIACIONES	REDUCCIONES	MODIFICADO	DEVENGADO	PAGADO	SUB EJERCICIO									
1000	SERVICIOS PERSONALES	\$ 38,552,324.21	\$ 8,429,100.81	\$ 6,533,839.47	\$ 40,447,595.55	\$ 28,243,392.37	\$ 27,357,326.08	\$ 12,024,203.48									
REPO	RECURSOS PROPIOS	\$ 19,559,271.29	\$ 2,635,811.64	\$ 2,897,714.15	\$ 19,194,918.78	\$ 12,055,035.92	\$ 12,010,526.04	\$ 7,139,882.86									
1000	Servicios Personales	\$ 800,000.00	\$ 8,500.00	\$ 630,515.36	\$ 177,994.64	\$ 126,844.64	\$ 120,844.64	\$ 7,200.00									
1122	Salarios hasta el personal eventual	\$ 800,000.00	\$ -	\$ 630,515.36	\$ 177,994.64	\$ 119,444.64	\$ 119,444.64	\$ -									
1155	Ayoyo a la capacitación de las serv. públicas	\$ -	\$ 8,500.00	\$ -	\$ 8,500.00	\$ 1,200.00	\$ 1,200.00	\$ -									
1159	Otras prestaciones	\$ -	\$ -	\$ -	\$ -	\$ -	\$ -	\$ -									
FOP	FONDO GENERAL DE PARTICIPACIONES	\$ 14,832,164.00	\$ 2,476,444.53	\$ 78,231.50	\$ 17,020,997.83	\$ 10,000,000.00	\$ 10,296,618.16	\$ 6,430,768.99									
1000	Servicios Personales	\$ 14,832,164.00	\$ 2,476,444.53	\$ 78,231.50	\$ 17,020,997.83	\$ 10,000,000.00	\$ 10,296,618.16	\$ 6,430,768.99									
1111	Plusas	\$ 2,005,166.46	\$ 17.54	\$ -	\$ 2,005,184.00	\$ 1,506,838.00	\$ 1,506,838.00	\$ 507,295.00									
1113	Salarios hasta personal permanente	\$ 7,294,072.80	\$ 1,502,238.00	\$ -	\$ 8,936,300.00	\$ 6,170,840.00	\$ 6,170,840.00	\$ 2,655,691.00									
1132	Prima vez documental y grat. fin de año	\$ 1,217,879.50	\$ 357,105.53	\$ -	\$ 1,530,055.03	\$ 20,042.74	\$ 18,827.82	\$ 1,610,040.29									
1155	Ayoyo a la capacitación de las serv. públicas	\$ 3,679,716.00	\$ 465,322.00	\$ -	\$ 4,169,028.00	\$ 2,837,412.58	\$ 2,835,787.99	\$ 1,328,515.02									
1159	Otras prestaciones sociales y económicas	\$ 9,263.94	\$ 130,841.46	\$ -	\$ 140,000.00	\$ 64,239.32	\$ 61,954.44	\$ 75,780.89									
FFM	FONDO DE FOMENTO MUNICIPAL	\$ 136,231.50	\$ -	\$ -	\$ 78,231.50	\$ 60,000.00	\$ 1,856.00	\$ 58,104.00									
1000	Servicios Personales	\$ 2,928,783.29	\$ 30,000.00	\$ 2,140,997.29	\$ 812,786.00	\$ 790,668.00	\$ 790,668.00	\$ 27,120.00									
1113	Salarios bases personal permanente	\$ 1,871,064.00	\$ -	\$ 1,390,712.00	\$ 622,352.00	\$ 622,352.00	\$ 622,352.00	\$ -									
1132	Prima vez documental y grat. fin de año	\$ 321,130.29	\$ -	\$ 302,182.29	\$ 165,444.00	\$ 165,444.00	\$ 165,444.00	\$ -									
1155	Ayoyo a la capacitación de las serv. públicas	\$ 519,588.00	\$ 30,000.00	\$ 354,250.00	\$ 30,000.00	\$ 2,872.00	\$ 2,872.00	\$ 27,120.00									
1159	Otras prestaciones sociales y económicas	\$ 103,897.00	\$ -	\$ 103,897.00	\$ -	\$ -	\$ -	\$ -									
CISAM	COMPENSACION ISAM	\$ 30,277.00	\$ 4,341.00	\$ 4,341.00	\$ 35,868.00	\$ -	\$ 35,868.00	\$ -									
1000	Servicios Personales	\$ 30,277.00	\$ 4,341.00	\$ 4,341.00	\$ 35,868.00	\$ -	\$ 35,868.00	\$ -									
1152	Indemnizaciones	\$ 116,190.00	\$ 17,246.00	\$ -	\$ 133,436.00	\$ -	\$ 133,436.00	\$ -									
ISAM	IMPUESTO SOBRE AUTOMOVILES NUEVOS	\$ 116,190.00	\$ 17,246.00	\$ -	\$ 133,436.00	\$ -	\$ 133,436.00	\$ -									
1000	Servicios Personales	\$ 116,190.00	\$ 17,246.00	\$ -	\$ 133,436.00	\$ -	\$ 133,436.00	\$ -									
1152	Indemnizaciones	\$ 116,190.00	\$ 17,246.00	\$ -	\$ 133,436.00	\$ -	\$ 133,436.00	\$ -									
ERS 6	IMPUESTO ESPECIAL SOBRE PRODUCTOS Y SERVICIOS GASOLINAS	\$ 636,534.00	\$ 38,655.00	\$ -	\$ 674,619.00	\$ 296,248.32	\$ 296,248.32	\$ 376,370.78									
1000	Servicios Personales	\$ 636,534.00	\$ 38,655.00	\$ -	\$ 674,619.00	\$ 296,248.32	\$ 296,248.32	\$ 376,370.78									
1152	Indemnizaciones	\$ 636,534.00	\$ 38,655.00	\$ -	\$ 674,619.00	\$ 296,248.32	\$ 296,248.32	\$ 376,370.78									
1153	Prestaciones y haberes de retiro	\$ -	\$ -	\$ -	\$ -	\$ 212,232.22	\$ 212,232.22	\$ -									
ERS 7	IMPUESTO ESPECIAL SOBRE PRODUCTOS Y SERVICIOS TABACOS	\$ 233,673.00	\$ 47,722.00	\$ -	\$ 281,395.00	\$ 152,516.81	\$ 152,516.81	\$ 118,428.99									
1000	Servicios Personales	\$ 233,673.00	\$ 47,722.00	\$ -	\$ 281,395.00	\$ 152,516.81	\$ 152,516.81	\$ 118,428.99									
1152	Indemnizaciones	\$ 233,673.00	\$ 47,722.00	\$ -	\$ 281,395.00	\$ 152,516.81	\$ 152,516.81	\$ 118,428.99									
1153	Prestaciones y haberes de retiro	\$ 80,000.00	\$ 80,000.00	\$ -	\$ 80,000.00	\$ 40,000.00	\$ 40,000.00	\$ 158,478.99									
FAM	FONDO DE APORTACION PARA EL PORTALAMIENTO MUNICIPAL	\$ 18,750.00	\$ -	\$ -	\$ 18,750.00	\$ -	\$ 18,750.00	\$ -									
1000	Servicios Personales	\$ 18,750.00	\$ -	\$ -	\$ 18,750.00	\$ -	\$ 18,750.00	\$ -									
1155	Ayoyo a la capacitación de las serv. públicas	\$ 18,750.00	\$ -	\$ -	\$ 18,750.00	\$ -	\$ 18,750.00	\$ -									
1159	Otras prestaciones sociales y económicas	\$ -	\$ -	\$ -	\$ -	\$ -	\$ -	\$ -									
2000	MATERIAL ES Y SUMINISTROS	\$ 3,088,740.25	\$ 80,000.00	\$ -	\$ 2,793,990.97	\$ 2,119,410.21	\$ 2,119,410.21	\$ 443,580.74									
REPO	RECURSOS PROPIOS	\$ 1,144,792.11	\$ -	\$ -	\$ 1,144,792.11	\$ -	\$ 1,144,792.11	\$ -									
1000	Otras prestaciones sociales y económicas	\$ 1,144,792.11	\$ -	\$ -	\$ 1,144,792.11	\$ -	\$ 1,144,792.11	\$ -									
1159	Otras prestaciones sociales y económicas	\$ 1,144,792.11	\$ -	\$ -	\$ 1,144,792.11	\$ -	\$ 1,144,792.11	\$ -									

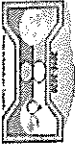


E. Isabel Martínez
Tesorera Municipal

Prof. Domingo E. Martínez
Sindico Propietario

Profra. Mabely Rodríguez Méndez
Presidenta Municipal

En fe de decir verdad declaramos que las cifras contenidas en este estado financiero son veraces y contienen toda la información referente a la situación y/o los resultados del Municipio de Tasquillo, afirmando ser legalmente responsables de la autenticidad y veracidad de las mismas, y asimismo asumimos la responsabilidad derivada de cualquier declaración en falso sobre las



ESTADO ANALITICO DEL EJERCICIO DEL PRESUPUESTO DE EGRESOS
CLASIFICACION ECONOMICA

01 DE ENERO AL 30 DE SEPTIEMBRE DE 2017



CAPITULO	CONCEPTO	APROBADO	AMPLIACIONES	REDUCCIONES	MODIFICADO	DEVENGADO	PAGADO	SUBEJERCICIO
		1	2	3	4	5	6	7
2000	Materiales y suministros	1,144,740.21	420,555.57	435,740.21	1,139,555.57	703,299.70	638,854.30	436,595.87
211	Matl. ut. y eq. menores de oficina	490,740.21	-	300,740.21	190,000.00	28,170.18	25,581.14	71,828.82
212	Materiales y útiles de impresión y reproducción	-	30,000.00	-	30,000.00	10,583.45	10,583.45	19,416.55
214	Materiales equip. menores de bic de la refec y com	-	60,000.00	-	60,000.00	54,372.19	54,372.19	5,627.81
216	Materiales de limpieza	40,000.00	10,000.00	-	90,000.00	28,945.45	28,945.45	21,054.54
217	Materiales educativos	-	10,000.00	-	10,000.00	4,780.88	4,780.88	5,219.12
218	Matl para el registro e identificación de bienes y persona	-	60,000.00	-	60,000.00	63,058.88	63,058.88	1,966.67
221	Productos alimenticios para personas	100,000.00	20,000.00	-	120,000.00	142,246.87	142,246.87	22,246.87
246	Materiales eléctricos y electrónicos	40,000.00	50,000.00	-	90,000.00	65,222.95	65,059.01	23,277.95
253	Medicinas y productos farmacéuticos	-	10,000.00	-	10,000.00	5,918.90	5,918.90	4,034.00
254	Materiales, accesorios y suministros médicos	-	15,000.00	-	15,000.00	1,085.45	1,085.45	13,913.55
261	Combustibles, lubricantes y aditivos	330,000.00	152,555.57	-	435,555.57	272,855.45	272,855.45	222,659.72
271	Vestuario y uniformes	84,000.00	-	10,000.00	74,000.00	3,591.77	3,591.77	70,442.23
281	Herramientas menores	100,000.00	-	90,000.00	10,000.00	12,956.57	12,956.57	13,951.89
282	Relaciones y accesorios menores de edificios	50,000.00	-	35,000.00	15,000.00	1,038.49	1,038.49	13,911.89
F.M.	FONDO DE FOMENTO MUNICIPAL	1,145,000.00	258,325.00	480,000.00	913,325.00	771,828.85	771,828.85	256,344.15
2000	Materiales y suministros	1,145,000.00	258,325.00	480,000.00	913,325.00	771,828.85	771,828.85	256,344.15
211	Matl. ut. y eq. menores de oficina	125,000.00	45,000.00	30,000.00	140,000.00	110,594.05	110,178.15	29,035.95
212	Materiales y útiles de impresión y reproducción	-	35,000.00	-	35,000.00	2,888.00	2,888.00	32,112.00
214	Materiales equip. menores de bic de la refec y com	-	60,000.00	-	60,000.00	78,834.93	78,834.93	1,145.14
216	Materiales de limpieza	-	35,000.00	-	35,000.00	12,359.34	12,359.34	35,440.66
218	Matl. Para el registro e identificación de bienes y personas	-	48,000.00	-	48,000.00	325.00	325.00	463,897.35
253	Medicinas y productos farmacéuticos	-	325.00	-	325.00	463,897.35	463,897.35	135,991.73
261	Combustibles, lubricantes y aditivos	1,150,000.00	-	450,000.00	600,000.00	19,308.80	19,308.80	15,028.95
272	Prendas de seguridad y protección personal	20,000.00	5,000.00	-	5,000.00	4,809.32	4,809.32	190.68
281	Herramientas menores	-	5,000.00	-	5,000.00	12,680.00	12,680.00	17,140.00
284	Relaciones y accesorios menores de eq. computo y telefonía	20,000.00	-	-	20,000.00	12,741.41	12,741.41	7,284.59
F.M.	FONDO DE FISCALIZACION Y RECAUDACION	20,000.00	-	-	20,000.00	12,741.41	12,741.41	7,284.59
2000	Materiales y suministros	20,000.00	-	-	20,000.00	12,741.41	12,741.41	7,284.59
214	Materiales equip. menores de bic de la refec y com	20,000.00	-	-	20,000.00	12,741.41	12,741.41	7,284.59
F.M.	FONDO DE APORTACION PARA EL FORTALECIMIENTO MUNICIPAL	729,300.00	49,536.00	199,425.60	668,410.40	696,274.81	696,274.81	35,814.41
2000	Materiales y suministros	729,300.00	49,536.00	199,425.60	668,410.40	696,274.81	696,274.81	35,814.41
221	Productos administrativos para personas	60,000.00	10,000.00	-	70,000.00	31,078.40	31,078.40	33,971.60
249	Materiales de art. Centen. Y reparación	-	-	-	-	203,208.80	203,208.80	12,756.00
254	Medicinas y productos farmacéuticos	30,000.00	-	-	30,000.00	17,244.00	17,244.00	108,778.81
261	Combustibles, lubricantes y aditivos	459,000.00	25,536.00	-	455,536.00	368,757.19	368,757.19	348.00
271	Vestuario y uniformes	110,000.00	-	-	110,000.00	70,226.40	70,226.40	4,652.48
272	Prendas de seguridad y protección personal	-	-	39,456.80	39,456.80	348.00	348.00	1,652.48
282	Materiales de seguridad pública	10,000.00	-	-	10,000.00	7,854.00	7,854.00	2,146.00
283	Prendas de protecc para eq. publico municipal	50,000.00	-	-	50,000.00	45,622.00	45,622.00	4,378.00
281	Materiales de mantenimiento	20,000.00	-	-	20,000.00	14,017.87	14,017.87	9,730,108.60
3000	SERVICIO DE FISCALIZACION	14,621,236.00	20,000.00	14,621,236.00	14,601,236.00	9,730,108.60	9,442,236.00	5,169,867.60

L.E. Isabela...

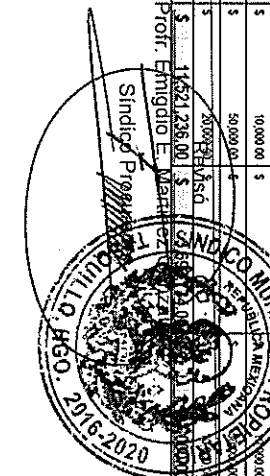

Tesorera Municipal

Prof. Emigdio E....

Sindico Propp...

Pront...

Presidenta Municipal




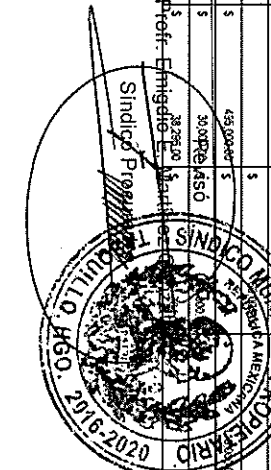

de decir verdad declaramos que las cifras contenidas en este estado financiero son veraces y contienen toda la información referente a la situación y/o los resultados del Municipio de Tasquillo, afirmando ser legalmente responsables de la autenticidad y veracidad de las mismas, y asimismo asumimos la responsabilidad derivada de cualquier declaración en falso sobre las



ESTADO ANALITICO DEL EJERCICIO DEL PRESUPUESTO DE EGRESOS
CLASIFICACION ECONOMICA

01 DE ENERO AL 30 DE SEPTIEMBRE DE 2017


CAPITULO	CONCEPTO	APROBADO	AMPLIACIONES	REDUCCIONES	MODIFICADO	DEVENGADO	PAGADO	SIBIENFICIO
		1	2	3=1-2	4=1-3	5	6=4-5	
3000	RECURSOS PROPIOS	2,905,000.00	1,182,236.00	592,298.00	2,295,236.00	1,540,831.72	1,524,641.18	651,598.28
311	Servicios Generales	2,705,000.00	1,192,226.00	592,298.00	2,295,226.00	1,648,631.72	1,524,641.18	651,598.28
318	Energía Eléctrica	-	492,000.00	-	492,000.00	-	-	492,000.00
322	Servicios postales y telefónicos	-	1,500.00	-	1,500.00	454.45	-	454.45
328	Arrendamiento de edificios	-	50,000.00	-	50,000.00	9,000.00	-	9,000.00
329	Arrendamiento de maquinaria, otros equipos y herramientas	-	60,000.00	-	60,000.00	36,076.00	-	36,076.00
331	Otros arrendamientos	200,000.00	-	-	200,000.00	103,170.40	-	23,710.40
333	Seguros	100,000.00	35,700.00	35,680.00	69,020.00	61,325.59	52,725.99	38,294.01
335	Servicios de arqueo electrónico, computarizado e impresión	-	10,000.00	-	10,000.00	-	-	10,000.00
339	Servicios de arqueo electrónico, computarizado e impresión	70,000.00	66,795.00	10,000.00	126,795.00	37,836.82	-	48,959.18
341	Servicios profesionales y técnicos especializados	-	254,630.00	-	254,630.00	293,300.55	-	39,270.55
343	Compraventa y mantenimiento menor de inmuebles	260,000.00	-	39,215.00	160,784.00	129,001.47	-	21,782.53
345	Instalación, reparación, mantenimiento y actualización de inmuebles	20,000.00	-	-	20,000.00	5,578.00	-	14,422.00
346	Instalación y mantenimiento de equipos de transporte	-	7,500.00	-	7,500.00	15,915.59	-	8,415.99
349	Servicios de mantenimiento de equipos de transporte	60,000.00	40,000.00	-	115,000.00	41,534.54	41,447.54	73,452.48
351	Diseño, construcción e instalación de infraestructura	75,000.00	60,000.00	-	135,000.00	106,673.37	100,009.37	30,286.63
353	Gastos de entretenimiento	-	90,000.00	-	90,000.00	30,500.00	25,000.00	59,500.00
354	Gastos de entretenimiento social y cultural	50,000.00	-	-	50,000.00	3,503.50	3,503.50	46,496.50
358	Ingresos de orden social y cultural	430,000.00	-	177,000.00	453,000.00	702,812.84	624,517.08	243,817.84
359	Ingresos de orden social y cultural que se derivan de impuestos	160,000.00	-	160,000.00	80,000.00	56,629.00	-	23,511.00
359	Otros servicios generales	10,000.00	-	10,000.00	-	-	-	-
FPM	FONDO GENERAL DE PARTICIPACIONES	2,827,000.00	676,326.49	166,704.00	2,164,200.00	2,064,864.19	1,961,493.96	1,097,631.81
300	Servicios Generales	2,027,000.00	1,302,234.00	165,704.00	3,162,200.00	2,054,864.19	1,901,888.56	1,097,631.81
311	Servicios postales y telefónicos	100,000.00	-	25,000.00	75,000.00	45,779.00	-	29,221.00
318	Energía eléctrica	45,000.00	120,000.00	-	165,000.00	128,844.00	-	28,155.00
322	Arrendamiento de edificios	-	50,000.00	-	50,000.00	28,448.00	-	23,552.00
328	Arrendamiento de maquinaria, otros equipos y herramientas	150,000.00	300,000.00	-	450,000.00	-	-	450,000.00
331	Otros arrendamientos	-	251,000.00	-	251,000.00	251,000.00	-	2,000.00
333	Seguros	25,000.00	75,000.00	-	100,000.00	94,597.80	84,597.80	5,402.20
335	Servicios de arqueo electrónico, computarizado e impresión	15,000.00	-	15,000.00	450,000.00	378,887.60	378,887.60	14,112.40
339	Servicios de arqueo electrónico, computarizado e impresión	45,000.00	-	-	60,000.00	5,002.35	-	26,919.65
341	Servicios profesionales y técnicos especializados	30,000.00	30,000.00	-	120,000.00	77,221.91	77,221.91	1,999.09
343	Compraventa y mantenimiento menor de inmuebles	20,000.00	-	-	120,000.00	77,221.91	-	1,999.09
345	Instalación, reparación, mantenimiento y actualización de inmuebles	45,000.00	-	-	385,000.00	378,887.60	307,045.55	11,842.05
346	Instalación y mantenimiento de equipos de transporte	-	7,500.00	-	7,500.00	5,002.35	-	26,919.65
349	Servicios de mantenimiento de equipos de transporte	30,000.00	40,000.00	-	120,000.00	77,221.91	77,221.91	1,999.09
351	Diseño, construcción e instalación de infraestructura	75,000.00	60,000.00	-	135,000.00	106,673.37	100,009.37	30,286.63
353	Gastos de entretenimiento	-	90,000.00	-	90,000.00	30,500.00	25,000.00	59,500.00
354	Gastos de entretenimiento social y cultural	50,000.00	-	-	50,000.00	3,503.50	3,503.50	46,496.50
358	Ingresos de orden social y cultural	430,000.00	-	177,000.00	453,000.00	702,812.84	624,517.08	243,817.84
359	Ingresos de orden social y cultural que se derivan de impuestos	160,000.00	-	160,000.00	80,000.00	56,629.00	-	23,511.00
359	Otros servicios generales	10,000.00	-	10,000.00	-	-	-	-



Tesorería Municipal

Sindicato Propietario

Presidencia Municipal



ESTADO ANALITICO DEL EJERCICIO DEL PRESUPUESTO DE EGRESOS

CLASIFICACION ECONOMICA

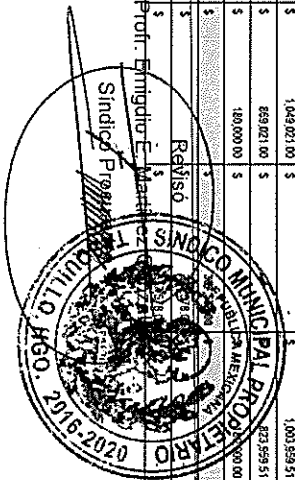

01 DE ENERO AL 30 DE SEPTIEMBRE DE 2017




Table with columns: CAPITULO, CONCEPTO, APROBADO, AMPLIACIONES, REDUCCIONES, MODIFICADO, DEVENGADO, PAGADO, SIBBEREJCIO. Rows include items like 'Distinto por medio tv y otros things', 'FONDO DE FISCALIZACION Y RECAUDACION', 'FONDO DE APORTACION PARA EL FORTALECIMIENTO MUNICIPAL', 'SERVICIOS GENERALES', etc.

Tesora Municipal

Presidenta Municipal



de decir verdad declaramos que las cifras contenidas en este estado financiero son veraces y contienen toda la informacion referente a la situacion y/o los resultados del Municipio de Tasquillo, afirmando ser legalmente responsables de la autenticidad y veracidad de las mismas, y asimismo asumimos la responsabilidad derivada de cualquier declaracion en falso sobre las



ESTADO ANALITICO DEL EJERCICIO DEL PRESUPUESTO DE EGRESOS
CLASIFICACION ECONOMICA

01 DE ENERO AL 30 DE SEPTIEMBRE DE 2017

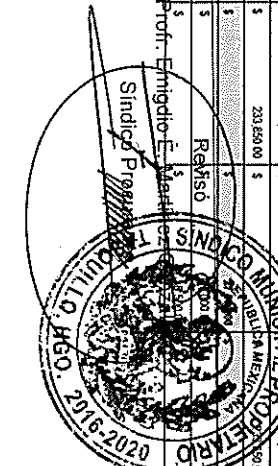



CAPITULO	CONCEPTO	APROBADO	AMPLIACIONES	REDUCCIONES	MODIFICADO	DEVENGADO	PAGADO	SUBEJERCICIO
		1	2		3=1-2	4	5	6=3-4
492	Personas y Asilados							
GASTO CAPITAL		\$ 11,932,524.00	\$ 14,422,440.99	\$ 10,842,445.38	\$ 15,672,519.66	\$ 2,417,524.76	\$ 1,614,626.44	\$ 14,775,892.62
5000	Bienes Muebles Inmuebles e Intangibles	\$ 473,850.00	\$ 1,584,528.97	\$ 363,850.00	\$ 1,694,528.97	\$ 610,800.99	\$ 272,321.66	\$ 1,422,204.31
5000	RECURSOS PROPIOS	70,000.00	181,000.00	20,000.00	221,000.00	118,599.84	118,599.84	10,400.16
511	Bienes Muebles inmuebles e intangibles	70,000.00	181,000.00	20,000.00	221,000.00	110,599.84	110,599.84	10,400.16
512	Muebles de Oficina y Escritorio	70,000.00	181,000.00	20,000.00	221,000.00	13,888.00	13,888.00	26,312.00
515	Muebles excepto de Oficina y Escritorio		16,000.00		16,000.00	26,314.00	26,314.00	
519	Equipo de computo y de tecnologia de la informacion		70,000.00		70,000.00	42,698.00	42,698.00	27,982.00
523	Otros modulares y equipos de administracion		18,200.00		18,200.00	42,698.00	42,698.00	18,200.00
529	Cameras fotograficas y de video		20,800.00		20,800.00	20,800.00	20,800.00	
531	Otros modulares y equipo educacion y recreativo		35,000.00		35,000.00			35,000.00
532	Equipo medico y de laboratorio		20,000.00		20,000.00	7,218.84	7,218.84	
532	Instrumental medico y de laboratorio		20,000.00		20,000.00			20,000.00
5000	FONDO GENERAL DE PARTICIPACIONES		614,528.97		614,528.97			614,528.97
541	Bienes Muebles inmuebles e intangibles		614,528.97		614,528.97			614,528.97
541	Vehiculos y equipo terreno		614,528.97		614,528.97			614,528.97
5000	FONDO DE FOMENTO MUNICIPAL		956,000.00		956,000.00	101,326.38	101,326.38	543,673.62
511	Bienes Muebles inmuebles e intangibles		150,000.00		150,000.00	101,326.38	101,326.38	543,673.62
516	Muebles de Oficina y Escritorio		70,000.00		70,000.00	43,160.02	43,160.02	76,839.98
541	Equipo de computo y de tecnologia de la informacion		50,000.00		50,000.00	2,655.36	2,655.36	2,655.36
541	Vehiculos y equipo terreno		50,000.00		50,000.00			50,000.00
541	Otros equipos		50,000.00		50,000.00	5,300.00	5,300.00	493,700.00
541	Siniembre		473,000.00		473,000.00			33,945.93
5000	FONDO DE FOMENTO MUNICIPAL		116,992.00		116,992.00			116,992.00
541	Bienes Muebles inmuebles e intangibles		116,992.00		116,992.00			116,992.00
541	Vehiculos y equipo terreno		116,992.00		116,992.00			116,992.00
5000	FONDO DE FISCALIZACION Y RECAUDACION		116,992.00		116,992.00	15,000.00	15,000.00	121,992.00
5000	Bienes Muebles inmuebles e intangibles		20,000.00		20,000.00	15,000.00	15,000.00	5,000.00
515	Equipo de computo y de tecnologia de la informacion		20,000.00		20,000.00	15,000.00	15,000.00	5,000.00
541	Vehiculos y equipo terreno		116,992.00		116,992.00			116,992.00
5000	FONDO DE FISCALIZACION Y RECAUDACION		303,000.00		303,000.00			303,000.00
541	Bienes Muebles inmuebles e intangibles		303,000.00		303,000.00			303,000.00
541	Vehiculos y equipo terreno		303,000.00		303,000.00			303,000.00
5000	FONDO DE APORTACIONES PARA EL FORTALECIMIENTO MUNICIPAL		50,000.00		50,000.00	16,250.44	16,250.44	31,691.56
5000	Bienes Muebles inmuebles e intangibles		50,000.00		50,000.00	16,250.44	16,250.44	31,691.56
529	Equipo de comunicacion y telefonizacion		50,000.00		50,000.00	4,938.44	4,938.44	45,001.56
529	Hormigoneras y maquinas herramientas		13,400.00		13,400.00			13,400.00
5000	FONDO DE APORTACIONES PARA LA INFRAESTRUCTURA SOCIAL		233,650.00		233,650.00			233,650.00
5000	Bienes Muebles inmuebles e intangibles		233,650.00		233,650.00			233,650.00
541	Vehiculos y equipo terreno		233,650.00		233,650.00			233,650.00
5000	PROYECTO NIÑALES		27,000.00		27,000.00			27,000.00
5000	Bienes Muebles inmuebles e intangibles		27,000.00		27,000.00			27,000.00
511	Muebles de Oficina y Escritorio		27,000.00		27,000.00			27,000.00

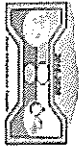
E. ISABEL VILLALBA
Tesorera Municipal

Prof. Emigilio E. Martínez
Sindico Proprietario

Profrta. Miriam Ramirez Melendez
Presidenta Municipal



de decir verdad declaramos que las cifras contenidas en este estado financiero son veraces y contienen toda la información referente a la situación y/o los resultados del Municipio de Tasquillo, afirmando ser legalmente responsables de la autenticidad y veracidad de las mismas, y asimismo asumimos la responsabilidad derivada de cualquier declaración en falso sobre las




ESTADO ANALITICO DEL EJERCICIO DEL PRESUPUESTO DE EGRESOS
CLASIFICACION ECONOMICA

01 DE ENERO AL 30 DE SEPTIEMBRE DE 2017

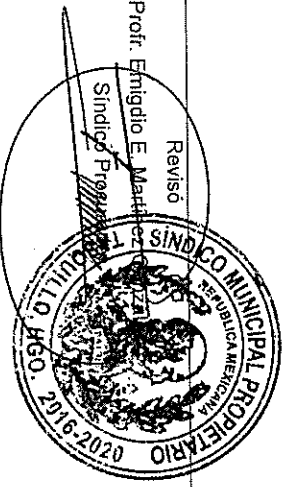


CAPITULO	CONCEPTO	01 DE ENERO AL 30 DE SEPTIEMBRE DE 2017						
		APROBADO	AMPLIACIONES	REDUCCIONES	MODIFICADO	DEVENGADO	PAGADO	SUB EJERCICIO
515	Equipo de computo y de tecnologia de la informacion	\$ -	\$ 9,500.00	\$ -	\$ -	\$ 9,500.00	\$ 9,500.00	\$ -
521	Equipos y aparatos Audiovisuales	\$ -	\$ 9,000.00	\$ -	\$ -	\$ 9,000.00	\$ 9,000.00	\$ -
6000	INVERSION PUBLICA	\$ 11,458,674.00	\$ 12,837,912.02	\$ 10,478,595.33	\$ 13,817,990.69	\$ 464,332.38	\$ -	\$ 13,353,658.31
FFM	FONDO DE FOMENTO MUNICIPAL	\$ -	\$ 1,883,897.69	\$ -	\$ 1,883,897.69	\$ -	\$ -	\$ 1,883,897.69
6000	Investion Publica	\$ -	\$ 1,883,897.69	\$ -	\$ 1,883,897.69	\$ -	\$ -	\$ 1,883,897.69
512	Eficiencia no habitacional	\$ -	\$ 600,000.00	\$ -	\$ 600,000.00	\$ -	\$ -	\$ 600,000.00
514	Direccion de servicios y construccion de obras urb	\$ -	\$ 400,000.00	\$ -	\$ 400,000.00	\$ -	\$ -	\$ 400,000.00
522	Eficiencia no habitacional	\$ -	\$ 83,897.69	\$ -	\$ 83,897.69	\$ -	\$ -	\$ 83,897.69
FASIM	FONDO DE APORTACIONES PARA LA INFRAESTRUCTURA SOCIAL	\$ 11,458,674.00	\$ 11,754,014.33	\$ 10,478,595.33	\$ 12,734,093.00	\$ 464,332.38	\$ -	\$ 12,269,760.62
8000	Investion Publica	\$ 11,458,674.00	\$ 11,754,014.33	\$ 10,478,595.33	\$ 12,734,093.00	\$ 464,332.38	\$ -	\$ 12,269,760.62
512	Eficiencia no habitacional	\$ -	\$ -	\$ 10,478,595.33	\$ 880,078.67	\$ -	\$ -	\$ 900,078.67
514	Centros, obras pabellon, agua, gas, electric, telecomunicac	\$ -	\$ 10,690,024.35	\$ -	\$ 10,690,024.35	\$ 464,332.38	\$ -	\$ 10,155,691.97
514	Direccion de servicios y construccion de obras urb	\$ -	\$ 1,153,989.98	\$ -	\$ 1,153,989.98	\$ -	\$ -	\$ 1,153,989.98
8000	PARTICIPACIONES Y APORTACIONES	\$ -	\$ -	\$ -	\$ -	\$ 1,342,301.78	\$ 1,342,301.78	\$ 1,342,301.78
FASIM	FONDO DE APORTACIONES PARA LA INFRAESTRUCTURA SOCIAL	\$ -	\$ -	\$ -	\$ -	\$ 1,342,301.78	\$ 1,342,301.78	\$ 1,342,301.78
8000	Participaciones y aportaciones	\$ -	\$ -	\$ -	\$ -	\$ 1,342,301.78	\$ 1,342,301.78	\$ 1,342,301.78
853	Otros conceptos	\$ -	\$ -	\$ -	\$ -	\$ 1,342,301.78	\$ 1,342,301.78	\$ -
GRANTOTAL		\$ 50,484,858.21	\$ 22,851,541.80	\$ 17,376,284.80	\$ 55,960,115.21	\$ 30,650,977.12	\$ 28,951,952.52	\$ 26,980,065.80

Elaboró
L.E. Isabel Miranda
Tesorera Municipal



Revisó
Prof. Emigdio E. Madrid
Sindico Proprietario



Autorizó
Profra. Miriam Ramirez Mendocza
Presidenta Municipal



Declaro de verdad que las cifras contenidas en este estado financiero son veraces y contienen toda la información referente a la situación y/o los resultados del Municipio de Tasquillo, afirmando ser legalmente responsables de la autenticidad y veracidad de las mismas, y asimismo asumimos la responsabilidad derivada de cualquier declaración en falso sobre las