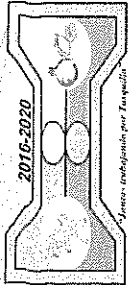


MUNICIPIO DE TASQUILLO, HGO

ESTADO ANALITICO DE INGRESOS PRESUPUESTARIOS

AL 31 DE MARZO DE 2017



ESTADO DE ANALITICO DE INGRESOS POR FUENTE DE CONTRIBUCION		LEY/DE INGRESO ESTIMADA	MODIFICADO	DEVENGADO	RECAUDADO	POR RECAUDAR
TRIBUTARIOS						
A	Impuestos Sobre los Ingresos	\$ 51,000.00	\$ -	\$ 37,066.00	\$ 37,066.00	\$ 13,934.00
1	Imp. Estab. Enseñ. Org. Desc y part	\$ -	\$ -	\$ 2,248.00	\$ 2,248.00	\$ 2,248.00
2	Imp. Sobre Juegos, Espectáculos Pub	\$ 11,000.00	\$ -	\$ -	\$ -	\$ 11,000.00
3	Impuesto a Comercios Ambulantes	\$ 40,000.00	\$ -	\$ 34,818.00	\$ 34,818.00	\$ 5,182.00
B	Impuestos Sobre el Patrimonio	\$ 1,350,000.00	\$ -	\$ 1,364,206.63	\$ 1,364,206.63	\$ 14,206.63
1	Impuesto predial	\$ 1,200,000.00	\$ -	\$ 1,353,702.88	\$ 1,353,702.88	\$ 153,702.88
2	Imppto. s/ Irasación dominio y otras	\$ 150,000.00	\$ -	\$ 10,503.75	\$ 10,503.75	\$ 139,496.25
C	IMPUESTOS SOBRE PRODUCCION, EL CONSUMO Y LAS TRANSACCIONES	\$ -	\$ -	\$ -	\$ -	\$ -
D	IMPUESTOS AL COMERCIO EXTERIOR	\$ -	\$ -	\$ -	\$ -	\$ -
E	IMPUESTOS SOBRE NOMINA Y ASIMILABLES	\$ -	\$ -	\$ -	\$ -	\$ -
F	IMPUESTOS ECOLOGICOS	\$ -	\$ -	\$ -	\$ -	\$ -
G	Accesorios de Impuestos	\$ 500,000.00	\$ -	\$ 342,137.48	\$ 342,137.48	\$ 157,862.52
1	Recargos predial	\$ 125,000.00	\$ -	\$ 89,367.63	\$ 89,367.63	\$ 35,632.37
2	Rezagos predial	\$ 375,000.00	\$ -	\$ 252,769.85	\$ 252,769.85	\$ 122,230.15
H	OTROS IMPUESTOS	\$ -	\$ -	\$ -	\$ -	\$ -
	SUBTOTAL TRIBUTARIOS	\$ 1,901,000.00	\$ -	\$ 1,743,410.11	\$ 1,743,410.11	\$ 157,589.89
NO TRIBUTARIOS						
I	DERECHOS	\$ 2,073,530.00	\$ -	\$ 1,112,283.03	\$ 1,112,283.03	\$ 961,246.97
1	Derechos por Prestación de Servicios	\$ 783,000.00	\$ -	\$ 573,066.00	\$ 573,066.00	\$ 209,934.00
b	Derechos Por Servicios de Agua Potable	\$ 760,000.00	\$ -	\$ 567,226.00	\$ 567,226.00	\$ 192,774.00
c	Derechos Por Servicio de Drenaje y Alcantarillado	\$ 6,000.00	\$ -	\$ 1,760.00	\$ 1,760.00	\$ 4,240.00
d	Derechos por Uso de Rastro, Guardia y Malanza de Ga	\$ 1,000.00	\$ -	\$ -	\$ -	\$ 1,000.00
e	Derechos Por Servicio De Uso de Panteones	\$ 12,000.00	\$ -	\$ 4,080.00	\$ 4,080.00	\$ 7,920.00
f	Derechos por servicio de limpieza	\$ 4,000.00	\$ -	\$ -	\$ -	\$ 4,000.00
2	Derechos por registro, licencias y permisos diversos	\$ 633,030.00	\$ -	\$ 283,886.00	\$ 283,886.00	\$ 349,144.00
a	Derechos de registro familiar	\$ 95,000.00	\$ -	\$ 37,074.00	\$ 37,074.00	\$ 57,926.00
b	Derechos por Certificaciones, Legalizaciones, Copias	\$ 420,000.00	\$ -	\$ 144,705.00	\$ 144,705.00	\$ 275,295.00
c	Der. por serv. de Espectidy Renov de Placa de Func	\$ 50,000.00	\$ -	\$ 41,113.00	\$ 41,113.00	\$ 8,887.00
e	Der. Exo Revy Canje de Permisos o Licencias Func.	\$ 60,000.00	\$ -	\$ 58,996.00	\$ 58,996.00	\$ 1,004.00
f	Der. Por Exp. Y Rev. de Lic. Pl colocacion Anuncios p	\$ 6,000.00	\$ -	\$ 1,986.00	\$ 1,986.00	\$ 4,002.00
g	Der. Pro Licencia para pres. de Serv. De estacionamiento	\$ 2,030.00	\$ -	\$ -	\$ -	\$ 2,030.00
3	Derechos en materia de desarrollo urbano y ecologia	\$ 391,500.00	\$ -	\$ 80,011.04	\$ 80,011.04	\$ 311,488.96
a	Derechos por Alineamiento, Deslinde y Nomenclatura	\$ 18,000.00	\$ -	\$ 5,877.00	\$ 5,877.00	\$ 12,123.00
b	Derechos Por Realizacion Avalúos Catastrales	\$ 90,000.00	\$ -	\$ 48,807.00	\$ 48,807.00	\$ 41,193.00
d	Der. fic. Construcción, reconstruc. ampl. demolición	\$ 70,000.00	\$ -	\$ 6,859.00	\$ 6,859.00	\$ 63,141.00
e	Derechos por autorización de pentos	\$ 3,500.00	\$ -	\$ -	\$ -	\$ 3,500.00

Bajo protesta de decir verdad declaramos que las cifras contenidas en este estado financiero son veraces y contienen toda la información referente a la situación y/o los resultados del ejercicio, afirmando ser legalmente responsables de la autenticidad y veracidad de las mismas, y asimismo asumimos la responsabilidad derivada de cualquier declaración en falso o en sus

MUNICIPIO DE TASQUILLO, HGO

ESTADO ANALITICO DE INGRESOS PRESUPUESTARIOS

AL 31 DE MARZO DE 2017



f	Der. Por autorización venta de lotes de terrenos en fraccionamiento	\$	15,000.00	\$	-	\$	-	\$	-	\$	15,000.00
g	Otros derechos por servicios relacionados con el desarrollo urbano	\$	5,000.00	\$	-	\$	-	\$	-	\$	5,000.00
h	Der.Partic.Concursos, Licity Ejecucion d Obra Pub	\$	10,000.00	\$	-	\$	6,228.04	\$	6,228.04	\$	3,771.96
i	Der.Por supervisión de obra pública	\$	150,000.00	\$	-	\$	-	\$	-	\$	150,000.00
j	Der.Por Expedic. Diciamen Impact Ambiental	\$	30,000.00	\$	-	\$	12,240.00	\$	12,240.00	\$	17,760.00
4	Derechos por servicios prestados en materia de seguridad pública	\$	5,000.00	\$	-	\$	-	\$	-	\$	5,000.00
a	Derechos por servicios prestados en materia de seguridad pública	\$	5,000.00	\$	-	\$	-	\$	-	\$	5,000.00
5	Accesorios de Derechos	\$	281,000.00	\$	-	\$	175,319.99	\$	175,319.99	\$	85,680.01
a	Recargos agua potable	\$	61,000.00	\$	-	\$	29,309.99	\$	29,309.99	\$	31,690.01
b	Recargos agua potable	\$	200,000.00	\$	-	\$	146,010.00	\$	146,010.00	\$	53,990.00
II	PRODUCTOS	\$	312,500.00	\$	-	\$	28,614.00	\$	28,614.00	\$	283,886.00
1	Arrendamiento de bienes muebles o inmuebles propiedad del Municipio	\$	312,500.00	\$	-	\$	28,614.00	\$	28,614.00	\$	283,886.00
III	APROVECHAMIENTOS	\$	876,740.21	\$	-	\$	83,991.00	\$	83,991.00	\$	792,749.21
3	Multas	\$	397,747.90	\$	-	\$	8,872.00	\$	8,872.00	\$	388,875.90
4	Otros Aprovechamientos	\$	-	\$	-	\$	75,119.00	\$	75,119.00	\$	75,119.00
12	Rezagos de Ejercicios fiscales anteriores	\$	478,992.31	\$	-	\$	-	\$	-	\$	478,992.31
IV	PARTICIPACIONES Y APORTACIONES	\$	45,275,116.00	\$	5,321,227.00	\$	12,963,942.98	\$	12,963,942.98	\$	37,632,402.02
1	Participaciones	\$	24,313,823.00	\$	4,330,730.00	\$	6,839,289.98	\$	6,839,289.98	\$	21,805,263.02
a	FGP	\$	14,632,184.00	\$	3,352,028.00	\$	4,189,649.42	\$	4,189,649.42	\$	13,794,562.58
b	FFM	\$	8,606,279.00	\$	754,316.00	\$	2,324,687.67	\$	2,324,687.67	\$	7,035,907.33
c	FOFYR	\$	58,236.00	\$	116,992.00	\$	43,806.00	\$	43,806.00	\$	131,422.00
e	IEPS TABACOS	\$	233,673.00	\$	47,722.00	\$	70,350.00	\$	70,350.00	\$	211,045.00
f	ISAN	\$	116,190.00	\$	17,246.00	\$	33,360.00	\$	33,360.00	\$	100,076.00
g	IEPS GASOLINAS	\$	636,534.00	\$	38,085.00	\$	168,654.00	\$	168,654.00	\$	505,965.00
h	C:ISAN	\$	30,727.00	\$	4,341.00	\$	8,782.89	\$	8,782.89	\$	26,285.11
2	Aportaciones	\$	20,961,295.00	\$	990,497.00	\$	6,124,653.00	\$	6,124,653.00	\$	15,827,139.00
a	FAISM	\$	11,682,524.00	\$	1,041,569.00	\$	3,820,227.00	\$	3,820,227.00	\$	8,913,866.00
b	FAFM	\$	9,268,771.00	\$	51,072.00	\$	2,304,426.00	\$	2,304,426.00	\$	6,913,273.00
3	Conventos	\$	-	\$	-	\$	-	\$	-	\$	-
V	TRANSFERENCIAS, SUBSIDIOS Y OTRAS AYUDAS	\$	-	\$	-	\$	-	\$	-	\$	-
VI	INGRESOS DERIVADOS DEL FINANCIAMIENTO	\$	-	\$	-	\$	51.80	\$	51.80	\$	51.80
5	FAFM INTERES BANCARIO	\$	-	\$	-	\$	2.43	\$	2.43	\$	20.87
18	FAISM INTERES BANCARIOS	\$	-	\$	-	\$	20.87	\$	20.87	\$	3.85
36	FGP INTERES BANCARIO	\$	-	\$	-	\$	3.85	\$	3.85	\$	4.65
54	INTERES BANCARIO FFM 2017	\$	-	\$	-	\$	4.65	\$	4.65	\$	0.12
55	FOFYR 2017 INTERES BANCARIO	\$	-	\$	-	\$	0.12	\$	0.12	\$	0.02
56	COMP ISAN INTERES BANCARIO	\$	-	\$	-	\$	0.02	\$	0.02	\$	0.09
57	ISAN 2017 INTERES BANCARIO	\$	-	\$	-	\$	0.09	\$	0.09	\$	0.20
58	IEPS TABACOS 2017 INTERES BANCARIO	\$	-	\$	-	\$	0.20	\$	0.20	\$	0.49
59	IEPS GASOLINA Y DIESEL 2017 INTERES BANCARIO	\$	-	\$	-	\$	0.49	\$	0.49	\$	19.08
60	RECPO 2017 INTERES BANCARIO	\$	-	\$	-	\$	19.08	\$	19.08	\$	-

Bajo protesta de decir verdad declaramos que las cifras contenidas en este estado financiero son veraces y contienen toda la información referente a la situación y/o los resultados del ejercicio de Tasquillo, afirmando ser legalmente responsables de la autenticidad y veracidad de las mismas, y asimismo asumimos la responsabilidad derivada de cualquier declaración en falso caso de Tasquillo.

MUNICIPIO DE TASQUILLO, HGO



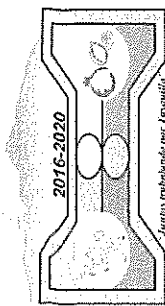
ESTADO ANALITICO DE INGRESOS PRESUPUESTARIOS

AL 31 DE MARZO DE 2017



Tasquillo, afirmando ser legalmente responsables de la autenticidad y veracidad de las cifras contenidas en este estado financiero son veraces y asimismo asumimos la responsabilidad derivada de cualquier declaración en falso sobre las mismas.

FUENTE DE INGRESO		LEY DE INGRESO ESTIMADA	MODIFICADO	DEVENGADO	RECAUDADO	POR RECAUDAR
I	IMPUESTOS	\$ 1,901,000.00	\$ -	\$ 1,743,410.11	\$ 1,743,410.11	\$ 157,589.89
I.1	Impuestos Sobre los Ingresos	\$ 51,000.00	\$ -	\$ 37,066.00	\$ 37,066.00	\$ 13,934.00
I.2	Impuestos Sobre el Patrimonio	\$ 1,350,000.00	\$ -	\$ 1,364,206.63	\$ 1,364,206.63	\$ 14,206.63
I.3	Accesorios de Impuestos	\$ 500,000.00	\$ -	\$ 342,137.48	\$ 342,137.48	\$ 157,862.52
II	CONTRIBUCIONES DE MEJORA					
III	DERECHOS	\$ 2,073,530.00	\$ -	\$ 1,112,283.03	\$ 1,112,283.03	\$ 961,246.97
1	Derechos por Prestación de Servicios	\$ 783,000.00	\$ -	\$ 573,066.00	\$ 573,066.00	\$ 209,934.00
2	Derechos por registro, licencias y permisos diversos	\$ 633,030.00	\$ -	\$ 283,886.00	\$ 283,886.00	\$ 349,144.00
3	Derechos en materia de desarrollo urbano y ecología	\$ 391,500.00	\$ -	\$ 80,011.04	\$ 80,011.04	\$ 311,488.96
4	Derechos por servicios prestados en materia de seguridad pública	\$ 5,000.00	\$ -	\$ -	\$ -	\$ 5,000.00
5	Accesorios de Derechos	\$ 261,000.00	\$ -	\$ 175,319.99	\$ 175,319.99	\$ 85,680.01
IV	CONTRIBUCIONES NO COMPRENDIDAS EN LAS FRACCIONES ANTERIORES CAUSADAS EN EJERCICIOS FISCALES ANTERIORES	\$ -	\$ -	\$ -	\$ -	\$ -
V	PRODUCTOS	\$ 312,500.00	\$ -	\$ 28,614.00	\$ 28,614.00	\$ 283,886.00
1	Arrendamiento de bienes muebles o inmuebles propiedad del Municipio	\$ 312,500.00	\$ -	\$ 28,614.00	\$ 28,614.00	\$ 283,886.00
VI	APROVECHAMIENTOS	\$ 876,740.21	\$ -	\$ 83,991.00	\$ 83,991.00	\$ 792,749.21
VII	PARTICIPACIONES Y APORTACIONES	\$ 45,275,118.00	\$ 5,321,227.00	\$ 12,963,942.98	\$ 12,963,942.98	\$ 37,632,402.02
1	Participaciones	\$ 24,313,823.00	\$ 4,330,730.00	\$ 6,839,289.98	\$ 6,839,289.98	\$ 21,805,263.02
2	Aportaciones	\$ 20,961,295.00	\$ 990,497.00	\$ 6,124,653.00	\$ 6,124,653.00	\$ 15,827,139.00
3	Convenios	\$ -	\$ -	\$ -	\$ -	\$ -
VIII	TRANSFERENCIAS, SUBSIDIOS Y OTRAS AYUDAS	\$ -	\$ -	\$ -	\$ -	\$ -
IX	INGRESOS DERIVADOS DEL FINANCIAMIENTO	\$ 50,438,888.21	\$ 5,321,227.00	\$ 15,932,292.92	\$ 15,932,292.92	\$ 39,827,822.29
TOTAL FUENTE DE INGRESO						



REVISADO
 PROF. EMIGDIO ELIAS MARTINEZ GONZALEZ

AUTORIZADO
 PROFRA. MIRIAM RAMIREZ VIZCARRA

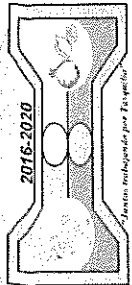
L. E. ISABEL MORALES TASQUILLO, HGO. 2016-2020

MUNICIPIO DE TASQUILLO, HGO

ESTADO ANALITICO DE INGRESOS PRESUPUESTARIOS

AL 31 DE MARZO DE 2017

Bajo protesta de decir verdad declaramos que las cifras contenidas en este estado financiero son veraces y contienen toda la información referente a la situación y/o los resultados del municipio de Tasquillo, afirmando ser legalmente responsables de la autenticidad y veracidad de las mismas, y asimismo asumimos la responsabilidad derivada de cualquier declaración en falso o en sus mismas.



VII	CONTRIBUCIONES DE MEJORAS	\$	-	\$	-	\$	-	\$	
	SUBTOTAL NO TRIBUTARIOS	\$	48,537,888.21	\$	5,321,227.00	\$	14,188,882.81	\$	39,670,232.40
	TOTALES	\$	50,438,888.21	\$	5,321,227.00	\$	15,932,292.92	\$	39,827,822.29

L.E. ISABEL MUÑOZ
 EN COMISIÓN

REVISADO
 PROF. EMISDIO ELIAS MARTINEZ GONZALEZ

AUTORIZADO
 PROFRA MIRIAM RAMIREZ