






**MUNICIPIO DE TASQUILLO, HGO**  
**ESTADO ANALITICO DEL EJERCICIO DEL PRESUPUESTO DE EGRESOS**  
 CLASIFICACION ADMINISTRATIVA  
 01 DE ENERO AL 31 DE MARZO DE 2017



CONCEPTO	EGRESOS						SUB EJERCICIO
	APROBADO 1	AMPLIACIONES 2	REDUCCIONES	MODIFICADO 3=(1+2)	DEVENGADO 4	PAGADO 5	
H. asamblea municipal	\$ 2,009,166.46			\$ 2,009,166.46	\$ 466,132.00	\$ 466,132.00	\$ 1,543,034.46
Presidencia	\$ 5,687,272.48			\$ 5,687,272.48	\$ 1,501,827.83	\$ 1,501,827.83	\$ 4,185,444.65
Contraloria municipal	\$ 279,143.88			\$ 279,143.88	\$ 44,167.39	\$ 44,167.39	\$ 234,976.49
Tesoreria municipal	\$ 3,224,656.03			\$ 3,224,656.03	\$ 351,719.40	\$ 351,719.40	\$ 2,872,936.63
Desarrollo economico	\$ 536,520.04			\$ 536,520.04	\$ 295,748.30	\$ 295,748.30	\$ 240,771.74
Desarrollo social	\$ 1,609,909.54			\$ 1,609,909.54	\$ 79,088.14	\$ 79,088.14	\$ 1,530,821.40
Conciliador municipal	\$ 317,802.63			\$ 317,802.63	\$ 62,458.40	\$ 62,458.40	\$ 255,344.23
Obras publicas	\$ 13,319,135.35			\$ 13,319,135.35	\$ 374,959.58	\$ 374,959.58	\$ 12,944,175.77
Registro civil	\$ 406,837.37			\$ 406,837.37	\$ 114,460.45	\$ 114,460.45	\$ 292,376.93
Correos	\$ 137,822.95			\$ 137,822.95	\$ 27,017.51	\$ 27,017.51	\$ 110,805.43
Ecologia y medio ambiente	\$ 239,496.25			\$ 239,496.25	\$ 53,255.75	\$ 53,255.75	\$ 186,240.50
Servicios municipales	\$ 8,855,433.76			\$ 8,855,433.76	\$ 689,621.76	\$ 689,621.76	\$ 8,165,812.00
Reglamentos y espectaculos	\$ 225,444.88			\$ 225,444.88	\$ 47,097.20	\$ 47,097.20	\$ 178,347.68
Sistema de agua potable	\$ 2,571,137.57			\$ 2,571,137.57	\$ 821,814.43	\$ 821,814.43	\$ 1,749,323.14
Recaudacion de rentas	\$ 203,868.76			\$ 203,868.76	\$ 47,236.54	\$ 47,236.54	\$ 156,632.22
Comunicación social	\$ 264,793.88			\$ 264,793.88	\$ 71,477.40	\$ 71,477.40	\$ 193,316.48
Casa de la cultura	\$ 653,893.88			\$ 653,893.88	\$ 47,874.59	\$ 47,874.59	\$ 606,019.29
Bibliotecas	\$ 508,116.19			\$ 508,116.19	\$ 97,180.23	\$ 97,180.23	\$ 410,935.96
Deportes	\$ 554,908.64			\$ 554,908.64	\$ 137,073.23	\$ 137,073.23	\$ 417,835.41
Informatica	\$ 133,652.85			\$ 133,652.85	\$ 23,667.45	\$ 23,667.45	\$ 109,985.40
DIF y UBR	\$ 4,287,367.29			\$ 4,287,367.29	\$ 639,314.57	\$ 639,314.57	\$ 3,648,052.72
Instituto de la Juventud	\$ 280,056.81			\$ 280,056.81	\$ 281,701.02	\$ 281,701.02	\$ 1,644.21
Transparencia y Acceso a la Informacion	\$ 108,310.01			\$ 108,310.01	\$ 35,189.56	\$ 35,189.56	\$ 73,120.44
Secretaria municipal	\$ 562,382.22			\$ 562,382.22	\$ 114,683.56	\$ 114,683.56	\$ 447,698.66
Turismo	\$ 249,193.88			\$ 249,193.88	\$ 48,940.47	\$ 48,940.47	\$ 200,253.41
Seguridad Publica y Proteccion Civil	\$ 2,986,689.50			\$ 2,986,689.50	\$ 580,632.69	\$ 580,632.69	\$ 2,406,056.81
Instituto Municipal de la Mujer	\$ 225,875.13			\$ 225,875.13	\$ 50,277.71	\$ 50,277.71	\$ 175,597.42
	\$ 50,438,888.21	\$ -	\$ -	\$ 50,438,888.21	\$ 7,104,617.14	\$ 7,104,617.14	\$ 43,334,271.07



Bajo protesta de decir verdad declaramos que las cifras contenidas en este estado financiero son veraces y contienen toda la información referente a la situación y/o los resultados del Municipio de Tasquillo, afirmando ser legalmente responsables de la autenticidad y veracidad de las mismas, y asimismo asumimos la responsabilidad derivada de cualquier declaración en falso sobre la misma.