

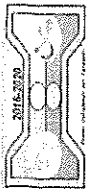


MUNICIPIO DE TASQUILLO

CLASIFICACION POR OBJETO DEL GASTO (CAPITULO Y CONCEPTO)

01 DE ENERO AL 31 DE MARZO DE 2017

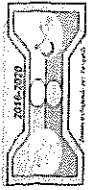
CAPITULO	CONCEPTO	1		2		MODIFICADO 3=(1+2)	4		5		SUB EJERCICIO 6=(3+4)
		APROBADO	AMPLIACIONES	REDUCCIONES	DEVENGADO		PAGADO	DEVENGADO	PAGADO		
1000	SERVICIOS PERSONALES	\$ 19,350,851.29	\$ -	\$ -	\$ 3,484,872.56	\$ 19,350,851.29	\$ 3,484,872.56	\$ 119,484.64	\$ 119,484.64	\$ 15,865,978.73	
REPO	RECURSOS PROPIOS	\$ 754,030.00	\$ -	\$ -	\$ 754,030.00	\$ 754,030.00	\$ 754,030.00	\$ 119,484.64	\$ 119,484.64	\$ 634,545.36	
1000	Servicios Personales	\$ 754,030.00	\$ -	\$ -	\$ 754,030.00	\$ 754,030.00	\$ 754,030.00	\$ 119,484.64	\$ 119,484.64	\$ 634,545.36	
122	Sueldos base al personal eventual	\$ 754,030.00	\$ -	\$ -	\$ 754,030.00	\$ 754,030.00	\$ 754,030.00	\$ 119,484.64	\$ 119,484.64	\$ 634,545.36	
FOP	FONDO GENERAL DE PARTICIPACIONES	\$ 14,632,184.00	\$ -	\$ -	\$ 2,762,869.42	\$ 14,632,184.00	\$ 2,762,869.42	\$ 2,762,869.42	\$ 2,762,869.42	\$ 11,869,314.58	
1000	Servicios Personales	\$ 14,632,184.00	\$ -	\$ -	\$ 2,762,869.42	\$ 14,632,184.00	\$ 2,762,869.42	\$ 2,762,869.42	\$ 2,762,869.42	\$ 11,869,314.58	
111	Dietas	\$ 2,009,166.46	\$ -	\$ -	\$ 502,296.00	\$ 2,009,166.46	\$ 502,296.00	\$ 502,296.00	\$ 502,296.00	\$ 1,506,870.46	
132	Sueldos base personal permanente	\$ 7,524,072.00	\$ -	\$ -	\$ 1,491,147.00	\$ 7,524,072.00	\$ 1,491,147.00	\$ 1,491,147.00	\$ 1,491,147.00	\$ 6,032,925.00	
134	Prima vac dominical y grat fin de año	\$ 1,272,979.50	\$ -	\$ -	\$ -	\$ 1,272,979.50	\$ -	\$ -	\$ -	\$ 1,272,979.50	
155	Compensaciones	\$ 3,679,776.00	\$ -	\$ -	\$ 730,375.98	\$ 3,679,776.00	\$ 730,375.98	\$ 730,375.98	\$ 730,375.98	\$ 2,949,400.02	
159	Apoyos a la capacitación de los serv publicos	\$ 9,958.54	\$ -	\$ -	\$ 37,154.44	\$ 9,958.54	\$ 37,154.44	\$ 37,154.44	\$ 37,154.44	\$ 27,195.84	
159	Otras prestaciones sociales y económicas	\$ 136,231.50	\$ -	\$ -	\$ 1,896.00	\$ 136,231.50	\$ 1,896.00	\$ 1,896.00	\$ 1,896.00	\$ 134,335.50	
FFM	FONDO DE FOMENTO MUNICIPAL	\$ 2,928,763.29	\$ -	\$ -	\$ 592,745.00	\$ 2,928,763.29	\$ 592,745.00	\$ 592,745.00	\$ 592,745.00	\$ 2,336,018.29	
1000	Servicios Personales	\$ 2,928,763.29	\$ -	\$ -	\$ 592,745.00	\$ 2,928,763.29	\$ 592,745.00	\$ 592,745.00	\$ 592,745.00	\$ 2,336,018.29	
113	Sueldos base personal permanente	\$ 1,973,064.00	\$ -	\$ -	\$ 467,541.00	\$ 1,973,064.00	\$ 467,541.00	\$ 467,541.00	\$ 467,541.00	\$ 1,505,523.00	
132	Prima vac dominical y grat fin de año	\$ 332,136.29	\$ -	\$ -	\$ -	\$ 332,136.29	\$ -	\$ -	\$ -	\$ 332,136.29	
134	Compensaciones	\$ 519,666.00	\$ -	\$ -	\$ 124,304.00	\$ 519,666.00	\$ 124,304.00	\$ 124,304.00	\$ 124,304.00	\$ 396,362.00	
155	Apoyos a la capacitación de los serv publicos	\$ -	\$ -	\$ -	\$ 900.00	\$ -	\$ 900.00	\$ 900.00	\$ 900.00	\$ -	
159	Otras prestaciones sociales y económicas	\$ 103,867.00	\$ -	\$ -	\$ -	\$ 103,867.00	\$ -	\$ -	\$ -	\$ 103,867.00	
C/ISAN	COMPENSACION ISAN	\$ 30,727.00	\$ -	\$ -	\$ -	\$ 30,727.00	\$ -	\$ -	\$ -	\$ 30,727.00	
1000	Servicios Personales	\$ 30,727.00	\$ -	\$ -	\$ -	\$ 30,727.00	\$ -	\$ -	\$ -	\$ 30,727.00	
152	Indemnizaciones	\$ 30,727.00	\$ -	\$ -	\$ -	\$ 30,727.00	\$ -	\$ -	\$ -	\$ 30,727.00	
ISAN	IMPUESTO SOBRE AUTOMOVILES NUEVOS	\$ 116,190.00	\$ -	\$ -	\$ -	\$ 116,190.00	\$ -	\$ -	\$ -	\$ 116,190.00	
1000	Servicios Personales	\$ 116,190.00	\$ -	\$ -	\$ -	\$ 116,190.00	\$ -	\$ -	\$ -	\$ 116,190.00	
152	Indemnizaciones	\$ 116,190.00	\$ -	\$ -	\$ -	\$ 116,190.00	\$ -	\$ -	\$ -	\$ 116,190.00	
EPS G	IMPUESTO ESPECIAL SOBRE PRODUCTOS Y SERVICIOS GASOLINAS	\$ 636,534.00	\$ -	\$ -	\$ -	\$ 636,534.00	\$ -	\$ -	\$ -	\$ 636,534.00	
1000	Servicios Personales	\$ 636,534.00	\$ -	\$ -	\$ -	\$ 636,534.00	\$ -	\$ -	\$ -	\$ 636,534.00	
152	Indemnizaciones	\$ 636,534.00	\$ -	\$ -	\$ -	\$ 636,534.00	\$ -	\$ -	\$ -	\$ 636,534.00	
EPS T	IMPUESTO ESPECIAL SOBRE PRODUCTOS Y SERVICIOS TABACOS	\$ 233,673.00	\$ -	\$ -	\$ 9,773.50	\$ 233,673.00	\$ 9,773.50	\$ 9,773.50	\$ 9,773.50	\$ 223,899.50	
1000	Servicios Personales	\$ 233,673.00	\$ -	\$ -	\$ 9,773.50	\$ 233,673.00	\$ 9,773.50	\$ 9,773.50	\$ 9,773.50	\$ 223,899.50	
152	Indemnizaciones	\$ 233,673.00	\$ -	\$ -	\$ -	\$ 233,673.00	\$ -	\$ -	\$ -	\$ 223,899.50	
PAFM	FONDO DE APORTACION PARA EL FORTALECIMIENTO MUNICIPAL	\$ 18,750.00	\$ -	\$ -	\$ -	\$ 18,750.00	\$ -	\$ -	\$ -	\$ 18,750.00	
1000	Servicios Personales	\$ 18,750.00	\$ -	\$ -	\$ -	\$ 18,750.00	\$ -	\$ -	\$ -	\$ 18,750.00	
159	Otras prestaciones sociales y económicas	\$ 18,750.00	\$ -	\$ -	\$ -	\$ 18,750.00	\$ -	\$ -	\$ -	\$ 18,750.00	
2000	MATERIALES Y SUMINISTROS	\$ 3,089,740.21	\$ -	\$ -	\$ 585,078.39	\$ 3,089,740.21	\$ 585,078.39	\$ 259,582.08	\$ 585,078.39	\$ 2,504,661.82	
REPO	RECURSOS PROPIOS	\$ 1,144,740.21	\$ -	\$ -	\$ 259,582.08	\$ 1,144,740.21	\$ 259,582.08	\$ 259,582.08	\$ 259,582.08	\$ 885,158.13	
2000	Materiales y suministros	\$ 1,144,740.21	\$ -	\$ -	\$ 259,582.08	\$ 1,144,740.21	\$ 259,582.08	\$ 259,582.08	\$ 259,582.08	\$ 885,158.13	
211	Mat.ut. y eq menores de oficina	\$ 400,740.21	\$ -	\$ -	\$ 3,785.00	\$ 400,740.21	\$ 3,785.00	\$ 3,785.00	\$ 3,785.00	\$ 396,955.21	
212	Materiales y útiles de impresión y reproducción	\$ -	\$ -	\$ -	\$ 7,888.00	\$ -	\$ 7,888.00	\$ 7,888.00	\$ 7,888.00	\$ 7,888.00	
214	Mat útiles equip menores de loc de la infon y com	\$ -	\$ -	\$ -	\$ 30,545.02	\$ -	\$ 30,545.02	\$ 30,545.02	\$ 30,545.02	\$ -	
216	Material de limpieza	\$ 40,000.00	\$ -	\$ -	\$ 6,288.10	\$ 40,000.00	\$ 6,288.10	\$ 6,288.10	\$ 6,288.10	\$ 33,711.90	



CLASIFICACION POR OBJETO DEL GASTO (CAPITULO Y CONCEPTO)

01 DE ENERO AL 31 DE MARZO DE 2017

CAPITULO	CONCEPTO	APROBADO		REDUCCIONES		MODIFICADO		DEVENGADO		PAGADO		SUBEJERCICIO	
		1	2	3+(1)-(2)	4	5	6-(3)-(4)						
216	Mel para el regalo e dond de bienes y persona	\$ -	\$ -	\$ -	\$ -	\$ -	\$ -	\$ -	\$ -	\$ -	\$ -	\$ -	\$ -
221	Productos alimentarios para personas	\$ 100,000.00	\$ -	\$ -	\$ -	\$ 100,000.00	\$ -	\$ 48,876.08	\$ -	\$ 48,876.08	\$ -	\$ -	\$ 48,876.08
246	Medicinal s6cros y veldicos	\$ 40,000.00	\$ -	\$ -	\$ -	\$ 40,000.00	\$ -	\$ 42,784.00	\$ -	\$ 42,784.00	\$ -	\$ -	\$ 42,784.00
253	Medicinas y productos farmaceuticos	\$ -	\$ -	\$ -	\$ -	\$ -	\$ -	\$ 9,954.23	\$ -	\$ 9,954.23	\$ -	\$ -	\$ 9,954.23
254	Materiales, accesorios y suministros m6dicos	\$ -	\$ -	\$ -	\$ -	\$ -	\$ -	\$ 2,227.20	\$ -	\$ 2,227.20	\$ -	\$ -	\$ 2,227.20
261	Combustibles, lubricantes y aditivos	\$ 330,000.00	\$ -	\$ -	\$ -	\$ 330,000.00	\$ -	\$ 202.00	\$ -	\$ 202.00	\$ -	\$ -	\$ 202.00
271	Vestuario y uniformes	\$ 84,000.00	\$ -	\$ -	\$ -	\$ 84,000.00	\$ -	\$ 3,601.80	\$ -	\$ 3,601.80	\$ -	\$ -	\$ 3,601.80
291	Herramientas menores	\$ 100,000.00	\$ -	\$ -	\$ -	\$ 100,000.00	\$ -	\$ 2,835.60	\$ -	\$ 2,835.60	\$ -	\$ -	\$ 2,835.60
292	Reducciones y accesorios menores de edificios	\$ 50,000.00	\$ -	\$ -	\$ -	\$ 50,000.00	\$ -	\$ 1,038.40	\$ -	\$ 1,038.40	\$ -	\$ -	\$ 1,038.40
FFM	FONDO DE FOMENTO MUNICIPAL	\$ 1,195,000.00	\$ -	\$ -	\$ -	\$ 1,195,000.00	\$ -	\$ 112,726.48	\$ -	\$ 112,726.48	\$ -	\$ -	\$ 112,726.48
2000	Materiales y suministros	\$ 1,195,000.00	\$ -	\$ -	\$ -	\$ 1,195,000.00	\$ -	\$ 112,726.48	\$ -	\$ 112,726.48	\$ -	\$ -	\$ 112,726.48
211	Mel ut y eq menores de oficina	\$ 125,000.00	\$ -	\$ -	\$ -	\$ 125,000.00	\$ -	\$ 7,921.35	\$ -	\$ 7,921.35	\$ -	\$ -	\$ 7,921.35
217	Materiales y 6dicos de enseñanza	\$ -	\$ -	\$ -	\$ -	\$ -	\$ -	\$ 8,620.00	\$ -	\$ 8,620.00	\$ -	\$ -	\$ 8,620.00
253	Medicinas y productos farmaceuticos	\$ -	\$ -	\$ -	\$ -	\$ -	\$ -	\$ 325.00	\$ -	\$ 325.00	\$ -	\$ -	\$ 325.00
261	Combustibles, lubricantes y aditivos	\$ 1,050,000.00	\$ -	\$ -	\$ -	\$ 1,050,000.00	\$ -	\$ 147,555.18	\$ -	\$ 147,555.18	\$ -	\$ -	\$ 147,555.18
272	Prestos de seguridad y proteccion personal	\$ 20,000.00	\$ -	\$ -	\$ -	\$ 20,000.00	\$ -	\$ 5,370.00	\$ -	\$ 5,370.00	\$ -	\$ -	\$ 5,370.00
291	Herramientas menores	\$ -	\$ -	\$ -	\$ -	\$ -	\$ -	\$ 2,854.65	\$ -	\$ 2,854.65	\$ -	\$ -	\$ 2,854.65
FOFIR	FONDO DE FISCALIZACION Y RECAUDACION	\$ 20,000.00	\$ -	\$ -	\$ -	\$ 20,000.00	\$ -	\$ 12,291.41	\$ -	\$ 12,291.41	\$ -	\$ -	\$ 12,291.41
2000	Materiales y suministros	\$ 20,000.00	\$ -	\$ -	\$ -	\$ 20,000.00	\$ -	\$ 12,291.41	\$ -	\$ 12,291.41	\$ -	\$ -	\$ 12,291.41
214	Mel Utiles eqsp menores de loc de la ailes y com	\$ 20,000.00	\$ -	\$ -	\$ -	\$ 20,000.00	\$ -	\$ 12,291.41	\$ -	\$ 12,291.41	\$ -	\$ -	\$ 12,291.41
FAFM	FONDO DE APORTACION PARA EL FORTALECIMIENTO MUNICIPAL	\$ 730,000.00	\$ -	\$ -	\$ -	\$ 730,000.00	\$ -	\$ 140,478.42	\$ -	\$ 140,478.42	\$ -	\$ -	\$ 140,478.42
2000	Materiales y suministros	\$ 730,000.00	\$ -	\$ -	\$ -	\$ 730,000.00	\$ -	\$ 140,478.42	\$ -	\$ 140,478.42	\$ -	\$ -	\$ 140,478.42
221	Productos alimentarios para personas	\$ 60,000.00	\$ -	\$ -	\$ -	\$ 60,000.00	\$ -	\$ -	\$ -	\$ -	\$ -	\$ -	\$ -
253	Medicinas y productos farmaceuticos	\$ 30,000.00	\$ -	\$ -	\$ -	\$ 30,000.00	\$ -	\$ 720.00	\$ -	\$ 720.00	\$ -	\$ -	\$ 720.00
261	Combustibles, lubricantes y aditivos	\$ 450,000.00	\$ -	\$ -	\$ -	\$ 450,000.00	\$ -	\$ 67,792.00	\$ -	\$ 67,792.00	\$ -	\$ -	\$ 67,792.00
271	Vestuario y uniformes	\$ 110,000.00	\$ -	\$ -	\$ -	\$ 110,000.00	\$ -	\$ 70,226.40	\$ -	\$ 70,226.40	\$ -	\$ -	\$ 70,226.40
272	Prestos de seguridad y proteccion personal	\$ -	\$ -	\$ -	\$ -	\$ -	\$ -	\$ 348.00	\$ -	\$ 348.00	\$ -	\$ -	\$ 348.00
282	Materiales de seguridad publica	\$ 10,000.00	\$ -	\$ -	\$ -	\$ 10,000.00	\$ -	\$ -	\$ -	\$ -	\$ -	\$ -	\$ -
283	Prestos de protecc para seg rubicas y nacional	\$ 50,000.00	\$ -	\$ -	\$ -	\$ 50,000.00	\$ -	\$ -	\$ -	\$ -	\$ -	\$ -	\$ -
291	Herramientas menores	\$ 20,000.00	\$ -	\$ -	\$ -	\$ 20,000.00	\$ -	\$ 1,392.02	\$ -	\$ 1,392.02	\$ -	\$ -	\$ 1,392.02
3000	SERVICIOS GENERALES	\$ 11,521,236.00	\$ -	\$ -	\$ -	\$ 11,521,236.00	\$ -	\$ 2,170,668.89	\$ -	\$ 2,170,668.89	\$ -	\$ -	\$ 2,170,668.89
REPO	RECURSOS PROPIOS	\$ 2,003,000.00	\$ -	\$ -	\$ -	\$ 2,003,000.00	\$ -	\$ 316,108.13	\$ -	\$ 316,108.13	\$ -	\$ -	\$ 316,108.13
3000	SERVICIOS GENERALES	\$ 2,003,000.00	\$ -	\$ -	\$ -	\$ 2,003,000.00	\$ -	\$ 316,108.13	\$ -	\$ 316,108.13	\$ -	\$ -	\$ 316,108.13
3000	SERVICIOS GENERALES	\$ 11,521,236.00	\$ -	\$ -	\$ -	\$ 11,521,236.00	\$ -	\$ 2,170,668.89	\$ -	\$ 2,170,668.89	\$ -	\$ -	\$ 2,170,668.89
3000	SERVICIOS GENERALES	\$ 11,521,236.00	\$ -	\$ -	\$ -	\$ 11,521,236.00	\$ -	\$ 2,170,668.89	\$ -	\$ 2,170,668.89	\$ -	\$ -	\$ 2,170,668.89
3000	SERVICIOS GENERALES	\$ 11,521,236.00	\$ -	\$ -	\$ -	\$ 11,521,236.00	\$ -	\$ 2,170,668.89	\$ -	\$ 2,170,668.89	\$ -	\$ -	\$ 2,170,668.89
3000	SERVICIOS GENERALES	\$ 11,521,236.00	\$ -	\$ -	\$ -	\$ 11,521,236.00	\$ -	\$ 2,170,668.89	\$ -	\$ 2,170,668.89	\$ -	\$ -	\$ 2,170,668.89
3000	SERVICIOS GENERALES	\$ 11,521,236.00	\$ -	\$ -	\$ -	\$ 11,521,236.00	\$ -	\$ 2,170,668.89	\$ -	\$ 2,170,668.89	\$ -	\$ -	\$ 2,170,668.89
3000	SERVICIOS GENERALES	\$ 11,521,236.00	\$ -	\$ -	\$ -	\$ 11,521,236.00	\$ -	\$ 2,170,668.89	\$ -	\$ 2,170,668.89	\$ -	\$ -	\$ 2,170,668.89
3000	SERVICIOS GENERALES	\$ 11,521,236.00	\$ -	\$ -	\$ -	\$ 11,521,236.00	\$ -	\$ 2,170,668.89	\$ -	\$ 2,170,668.89	\$ -	\$ -	\$ 2,170,668.89
3000	SERVICIOS GENERALES	\$ 11,521,236.00	\$ -	\$ -	\$ -	\$ 11,521,236.00	\$ -	\$ 2,170,668.89	\$ -	\$ 2,170,668.89	\$ -	\$ -	\$ 2,170,668.89
3000	SERVICIOS GENERALES	\$ 11,521,236.00	\$ -	\$ -	\$ -	\$ 11,521,236.00	\$ -	\$ 2,170,668.89	\$ -	\$ 2,170,668.89	\$ -	\$ -	\$ 2,170,668.89
3000	SERVICIOS GENERALES	\$ 11,521,236.00	\$ -	\$ -	\$ -	\$ 11,521,236.00	\$ -	\$ 2,170,668.89	\$ -	\$ 2,170,668.89	\$ -	\$ -	\$ 2,170,668.89
3000	SERVICIOS GENERALES	\$ 11,521,236.00	\$ -	\$ -	\$ -	\$ 11,521,236.00	\$ -	\$ 2,170,668.89	\$ -	\$ 2,170,668.89	\$ -	\$ -	\$ 2,170,668.89
3000	SERVICIOS GENERALES	\$ 11,521,236.00	\$ -	\$ -	\$ -	\$ 11,521,236.00	\$ -	\$ 2,170,668.89	\$ -	\$ 2,170,668.89	\$ -	\$ -	\$ 2,170,668.89
3000	SERVICIOS GENERALES	\$ 11,521,236.00	\$ -	\$ -	\$ -	\$ 11,521,236.00	\$ -	\$ 2,170,668.89	\$ -	\$ 2,170,668.89	\$ -	\$ -	\$ 2,170,668.89
3000	SERVICIOS GENERALES	\$ 11,521,236.00	\$ -	\$ -	\$ -	\$ 11,521,236.00	\$ -	\$ 2,170,668.89	\$ -	\$ 2,170,668.89	\$ -	\$ -	\$ 2,170,668.89
3000	SERVICIOS GENERALES	\$ 11,521,236.00	\$ -	\$ -	\$ -	\$ 11,521,236.00	\$ -	\$ 2,170,668.89	\$ -	\$ 2,170,668.89	\$ -	\$ -	\$ 2,170,668.89
3000	SERVICIOS GENERALES	\$ 11,521,236.00	\$ -	\$ -	\$ -	\$ 11,521,236.00	\$ -	\$ 2,170,668.89	\$ -	\$ 2,170,668.89	\$ -	\$ -	\$ 2,170,668.89
3000	SERVICIOS GENERALES	\$ 11,521,236.00	\$ -	\$ -	\$ -	\$ 11,521,236.00	\$ -	\$ 2,170,668.89	\$ -	\$ 2,170,668.89	\$ -	\$ -	\$ 2,170,668.89
3000	SERVICIOS GENERALES	\$ 11,521,236.00	\$ -	\$ -	\$ -	\$ 11,521,236.00	\$ -	\$ 2,170,668.89	\$ -	\$ 2,170,668.89	\$ -	\$ -	\$ 2,170,668.89
3000	SERVICIOS GENERALES	\$ 11,521,236.00	\$ -	\$ -	\$ -	\$ 11,521,236.00	\$ -	\$ 2,170,668.89	\$ -	\$ 2,170,668.89	\$ -	\$ -	\$ 2,170,668.89
3000	SERVICIOS GENERALES	\$ 11,521,236.00	\$ -	\$ -	\$ -	\$ 11,521,236.00	\$ -	\$ 2,170,668.89	\$ -	\$ 2,170,668.89	\$ -	\$ -	\$ 2,170,668.89
3000	SERVICIOS GENERALES	\$ 11,521,236.00	\$ -	\$ -	\$ -	\$ 11,521,236.00	\$ -	\$ 2,170,668.89	\$ -	\$ 2,170,668.89	\$ -	\$ -	\$ 2,170,668.89
3000	SERVICIOS GENERALES	\$ 11,521,236.00	\$ -	\$ -	\$ -	\$ 11,521,236.00	\$ -	\$ 2,170,668.89	\$ -	\$ 2,170,668.89	\$ -	\$ -	\$ 2,170,668.89
3000	SERVICIOS GENERALES	\$ 11,521,236.00	\$ -	\$ -	\$ -	\$ 11,521,236.00	\$ -	\$ 2,170,668.89	\$ -	\$ 2,170,668.89	\$ -	\$ -	\$ 2,170,668.89
3000	SERVICIOS GENERALES	\$ 11,521,236.00	\$ -	\$ -	\$ -	\$ 11,521,236.00	\$ -	\$ 2,170,668.89	\$ -	\$ 2,170,668.89	\$ -	\$ -	\$ 2,170,668.89
3000	SERVICIOS GENERALES	\$ 11,521,236.00	\$ -	\$ -	\$ -	\$ 11,521,236.00	\$ -	\$ 2,170,668.89	\$ -	\$ 2,170,668.89	\$ -	\$ -	\$ 2,170,668.89
3000	SERVICIOS GENERALES	\$ 11,521,236.00	\$ -	\$ -	\$ -	\$ 11,521,236.00	\$ -	\$ 2,170,668.89	\$ -	\$ 2,170,668.89	\$ -	\$ -	\$ 2,170,668.89
3000	SERVICIOS GENERALES	\$ 11,521,236.00	\$ -	\$ -	\$ -	\$ 11,521,236.00	\$ -	\$ 2,170,668.89	\$ -	\$ 2,170,668.89	\$ -	\$ -	\$ 2,170,668.89
3000	SERVICIOS GENERALES	\$ 11,521,236.00	\$ -	\$ -	\$ -	\$ 11,521,236.00	\$ -	\$ 2,170,668.89	\$ -	\$ 2,170,668.89	\$ -	\$ -	\$ 2,170,668.89
3000	SERVICIOS GENERALES	\$ 11,521,236.00	\$ -	\$ -	\$ -	\$ 11,521,236.00	\$ -	\$ 2,170,668.89	\$ -	\$ 2,170,668.89	\$ -	\$ -	\$ 2,170,668.89
3000	SERVICIOS GENERALES	\$ 11,521,236.00	\$ -	\$ -	\$ -	\$ 11,521,236.00	\$ -	\$ 2,170,668.89	\$ -	\$ 2,170,668.89	\$ -	\$ -	\$ 2,170,668.89
3000	SERVICIOS GENERALES	\$ 11,521,236.00	\$ -	\$ -	\$ -	\$ 11,521,236.00	\$ -	\$ 2,170,668.89	\$ -	\$ 2,170,668.89	\$ -	\$ -	\$ 2,170,668.89
3000	SERVICIOS GENERALES	\$ 11,521,236.00	\$ -	\$ -	\$ -	\$ 11,521,236.00	\$ -	\$ 2,170,668.89	\$ -	\$ 2,170,668.89	\$ -	\$ -	\$ 2,170,668.89
3000	SERVICIOS GENERALES	\$ 11,521,236.00	\$ -	\$ -	\$ -	\$ 11,521,236.00	\$ -	\$ 2,170,668.89	\$ -	\$ 2,170,668.89	\$ -	\$ -	\$ 2,170,668.89
3000	SERVICIOS GENERALES	\$ 11,521,236.00	\$ -	\$ -	\$ -	\$ 11,521,236.00	\$ -	\$ 2,170,668.89	\$ -	\$ 2,170,668.89	\$ -	\$ -	\$ 2,170,668.89
3000	SERVICIOS GENERALES	\$ 11,521,236.00	\$ -	\$ -	\$ -	\$ 11,521,236.00	\$ -	\$ 2,170,668.89	\$ -	\$ 2,170,668.89	\$ -	\$ -	\$ 2,170,668.89
3000	SERVICIOS GENERALES	\$ 11,521,236.00	\$ -	\$ -	\$ -	\$ 11,521,236.00	\$ -	\$ 2,170,668.89	\$ -	\$ 2,170,668.89	\$ -	\$ -	\$ 2,170,668.89
3000	SERVICIOS GENERALES	\$ 11,521,236.00	\$ -	\$ -	\$ -	\$ 11,521,236.00	\$ -	\$ 2,170,668.89	\$ -	\$ 2,170,668.89	\$ -	\$ -	\$ 2,170,668.89
3000	SERVICIOS GENERALES	\$ 11,521,236.00	\$ -	\$ -	\$ -	\$ 11,521,236.00	\$ -	\$ 2,170,668.89	\$ -	\$ 2,170,668.89	\$ -	\$ -	\$ 2,170,668.89
3000	SERVICIOS GENERALES	\$ 11,521,236.00	\$ -	\$ -	\$ -	\$ 11,521,236.00	\$ -	\$ 2,170,668.89	\$ -	\$ 2,170,668.89	\$ -	\$ -	\$ 2,170,668.89
3000	SERVICIOS GENERALES	\$ 11,521,236.00	\$ -	\$ -	\$ -	\$ 11,521,236.00	\$ -	\$ 2,170,668.89	\$ -	\$ 2,170,668.89	\$ -	\$ -	\$ 2,170,668.89
3000	SERVICIOS GENERALES	\$ 11,521,236.00</											

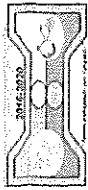


CLASIFICACION POR OBJETO DEL GASTO (CAPITULO Y CONCEPTO)

01 DE ENERO AL 31 DE MARZO DE 2017

CAPITULO	CONCEPTO	01 DE ENERO AL 31 DE MARZO DE 2017				DEVENGADO	PAGADO	SUB EJERCICIO
		APROBADO	AMPLIACIONES	REDUCCIONES	MODIFICADO			
		1	2	3=(1+2)	4	5	6=(4-5)	
306	Servicios de mantenimiento a través de internet	\$ -	\$ -	\$ -	\$ -	\$ 8,500.00	\$ 8,500.00	
301	Gastos de alimentación	\$ 50,000.00	\$ -	\$ -	\$ 50,000.00	\$ 577.50	\$ 49,422.50	
302	Gastos de orden social y cultural	\$ 630,000.00	\$ -	\$ -	\$ 630,000.00	\$ 175,469.15	\$ 454,530.85	
302	Impuestos y derechos	\$ 430,000.00	\$ -	\$ -	\$ 430,000.00	\$ -	\$ 430,000.00	
309	Impuesto sobre nóminas y otros que se derivan de u	\$ 160,000.00	\$ -	\$ -	\$ 160,000.00	\$ -	\$ 160,000.00	
309	Otros servicios generales	\$ 10,000.00	\$ -	\$ -	\$ 10,000.00	\$ -	\$ 10,000.00	
FFM	FONDO DE FOMENTO MUNICIPAL	\$ 2,027,000.00	\$ -	\$ -	\$ 2,027,000.00	\$ 492,618.39	\$ 1,534,381.61	
3000	Servicios Generales	\$ 2,027,000.00	\$ -	\$ -	\$ 2,027,000.00	\$ 492,618.39	\$ 1,534,381.61	
314	Teléfono tradicional	\$ 100,000.00	\$ -	\$ -	\$ 100,000.00	\$ 11,445.00	\$ 88,555.00	
325	Arrendamiento de equipo de transporte	\$ 45,000.00	\$ -	\$ -	\$ 45,000.00	\$ 14,500.00	\$ 30,500.00	
331	Serv. legatos, comab, audición y relaciones	\$ 160,000.00	\$ -	\$ -	\$ 160,000.00	\$ -	\$ 160,000.00	
332	Serv. de fidejato, arr pag y actividades relacionadas	\$ -	\$ -	\$ -	\$ -	\$ -	\$ -	
336	Servicios de apoyo (alm, fotocopiado e impresión)	\$ 25,000.00	\$ -	\$ -	\$ 25,000.00	\$ 53,597.80	\$ 28,597.80	
339	Servicios prof, consultivos y técnicos integrales	\$ 15,000.00	\$ -	\$ -	\$ 15,000.00	\$ -	\$ 15,000.00	
351	Conservación y mantenimiento menor de inmuebles	\$ 349,000.00	\$ -	\$ -	\$ 349,000.00	\$ 215,448.64	\$ 133,551.36	
355	Reparación y mantenimiento de equipo de transporte	\$ 465,000.00	\$ -	\$ -	\$ 465,000.00	\$ 83,315.66	\$ 411,684.34	
357	Incl, rep y mant de maquinaria otros eq y ferrami	\$ 30,000.00	\$ -	\$ -	\$ 30,000.00	\$ 2,411.20	\$ 27,588.80	
359	Servicios de jardinería y limpieza	\$ 38,250.00	\$ -	\$ -	\$ 38,250.00	\$ 39,599.40	\$ 1,303.40	
361	Difrad tv o medios comero prim, via bruce o serv	\$ 90,000.00	\$ -	\$ -	\$ 90,000.00	\$ -	\$ 90,000.00	
362	Difrad tv o medios comero prim, via bruce o serv	\$ -	\$ -	\$ -	\$ -	\$ 1,500.00	\$ 1,500.00	
372	Pasajes terrestres	\$ 23,000.00	\$ -	\$ -	\$ 23,000.00	\$ 3,277.00	\$ 19,723.00	
375	Válizos en el país	\$ 66,704.00	\$ -	\$ -	\$ 66,704.00	\$ 11,981.49	\$ 74,722.51	
382	Gastos de orden social y cultural	\$ 400,000.00	\$ -	\$ -	\$ 400,000.00	\$ 1,000.00	\$ 399,000.00	
398	Impuesto sobre nóminas y otros que se derivan de u	\$ 180,000.00	\$ -	\$ -	\$ 180,000.00	\$ 53,542.00	\$ 126,458.00	
FOFYR	FONDO DE FISCALIZACION Y RECAUDACION	\$ 18,236.00	\$ -	\$ -	\$ 18,236.00	\$ 1,956.22	\$ 16,279.78	
3000	Servicios Generales	\$ 18,236.00	\$ -	\$ -	\$ 18,236.00	\$ 1,956.22	\$ 16,279.78	
336	Servicios de apoyo (alm, fotocopiado e impresión)	\$ 10,000.00	\$ -	\$ -	\$ 10,000.00	\$ 1,656.22	\$ 8,343.78	
353	Incl, rep,arac y mant eq comp y fee informac	\$ 8,236.00	\$ -	\$ -	\$ 8,236.00	\$ -	\$ 8,236.00	
FAFM	FONDO DE APORTACION PARA EL FORTALECIMIENTO MUNICIPAL	\$ 7,471,000.00	\$ -	\$ -	\$ 7,471,000.00	\$ 1,359,866.15	\$ 6,111,133.85	
3000	Servicios Generales	\$ 7,471,000.00	\$ -	\$ -	\$ 7,471,000.00	\$ 1,359,866.15	\$ 6,111,133.85	
311	Energía eléctrica	\$ 6,845,000.00	\$ -	\$ -	\$ 6,845,000.00	\$ 1,166,599.63	\$ 5,678,400.37	
313	Agua	\$ 320,000.00	\$ -	\$ -	\$ 320,000.00	\$ 150,145.76	\$ 169,854.24	
319	Servicios integrados y otros servicios	\$ 76,000.00	\$ -	\$ -	\$ 76,000.00	\$ -	\$ 76,000.00	
332	Incl rep mant mod eq de adm educac y recreativ	\$ 30,000.00	\$ -	\$ -	\$ 30,000.00	\$ -	\$ 30,000.00	
355	Reparación y mantenimiento de equipo de transporte	\$ 160,000.00	\$ -	\$ -	\$ 160,000.00	\$ 43,249.76	\$ 116,750.24	
368	Impuesto sobre nóminas y otros que se derivan de u	\$ 25,000.00	\$ -	\$ -	\$ 25,000.00	\$ -	\$ 25,000.00	
399	Otros servicios generales	\$ 15,000.00	\$ -	\$ -	\$ 15,000.00	\$ -	\$ 15,000.00	
4000	TRANSFERENCIAS, ASIGNACIONES, SUBSIDIOS Y OTRAS AY	\$ 4,544,536.71	\$ -	\$ -	\$ 4,544,536.71	\$ 843,079.46	\$ 3,701,457.25	
REPO	RECURSOS PROPIOS	\$ 1,190,000.00	\$ -	\$ -	\$ 1,190,000.00	\$ 406,659.20	\$ 783,340.80	
4000	TRANSFERENCIAS, ASIGNACIONES, SUBSIDIOS Y OTRAS AY	\$ 1,190,000.00	\$ -	\$ -	\$ 1,190,000.00	\$ 406,659.20	\$ 783,340.80	
441	Ayudas sociales a personas	\$ 1,150,000.00	\$ -	\$ -	\$ 1,150,000.00	\$ 390,087.36	\$ 759,912.64	
443	Ayudas sociales a instituciones de enseñanza	\$ 40,000.00	\$ -	\$ -	\$ 40,000.00	\$ 16,571.84	\$ 23,428.16	

Bajo protesta de decir verdad declaramos que las cifras contenidas en este estado financiero son veraces y contienen toda la información referente a la situación y/o los resultados del Municipio de Hidalgo, firmados por los responsables de la autenticidad y veracidad de las mismas, y asumimos la responsabilidad derivada de cualquier declaración en falso sobre la misma.





CLASIFICACION POR OBJETO DEL GASTO (CAPITULO Y CONCEPTO)

01 DE ENERO AL 31 DE MARZO DE 2017



CAPITULO	CONCEPTO	REDUCCIONES				MODIFICADO	DEVENGADO	PAGADO	SUB EJERCICIO
		1	2	3	4				
FFM	FONDO DE FOMENTO MUNICIPAL	2,305,515.71			3,411.20	2,305,515.71	374,595.27	374,595.27	1,930,920.44
415	TRANSFERENCIAS, ASIGNACIONES, SUBSIDIOS Y OTRAS AY	2,305,515.71				2,305,515.71	374,595.27	374,595.27	1,930,920.44
441	Trasladar ingresos erog. ent. paraestatal no enpro. no fina	360,000.00				360,000.00			360,000.00
441	Ayudas sociales a personas	539,221.71				539,221.71	277,258.00	277,258.00	261,963.71
443	Ayudas sociales a instituciones de enseñanza	1,596,294.00				1,596,294.00	97,337.27	97,337.27	1,258,956.73
481	Donativos a instituciones sin fines de lucro	50,000.00				50,000.00			50,000.00
FAFM	FONDO DE APORTACION PARA EL FORTALECIMIENTO MUNICIPAL	1,949,021.00				1,949,021.00	33,693.49	33,693.49	1,615,327.51
4000	TRANSFERENCIAS, ASIGNACIONES, SUBSIDIOS Y OTRAS AY	1,949,021.00				1,949,021.00	33,693.49	33,693.49	1,615,327.51
441	Ayudas sociales a personas	659,021.00				659,021.00	33,650.48	33,650.48	625,370.51
443	Ayudas sociales a instituciones de enseñanza	180,000.00				180,000.00			180,000.00
FGP	FONDO GENERAL DE PARTICIPACIONES								
4000	TRANSFERENCIAS, ASIGNACIONES, SUBSIDIOS Y OTRAS AY						28,131.50	28,131.50	28,131.50
415	Trasladar ingresos erog. ent. paraestatal no enpro. no fina						28,131.50	28,131.50	28,131.50
5000	Bienes Muebles Inmuebles e Intangibles	473,850.00				473,850.00	20,917.84	20,917.84	452,932.16
REPO	RECURSOS PROPIOS	70,000.00				70,000.00	20,917.84	20,917.84	49,082.16
3000	Bienes Muebles Inmuebles e Intangibles	70,000.00				70,000.00	20,917.84	20,917.84	49,082.16
511	Muebles de Oficina y Estanteria	70,000.00				70,000.00			70,000.00
515	Equipo de computo y de tecnologia de la informacion						13,659.00	13,659.00	
531	Equipo medico y de laboratorio						7,219.84	7,219.84	
FFM	FONDO DE FOMENTO MUNICIPAL	150,000.00				150,000.00			150,000.00
5000	Bienes Muebles Inmuebles e Intangibles	150,000.00				150,000.00			150,000.00
511	Muebles de Oficina y Estanteria	50,000.00				50,000.00			50,000.00
515	Equipo de computo y de tecnologia de la informacion	50,000.00				50,000.00			50,000.00
541	Vehiculos y equipo terreno	50,000.00				50,000.00			50,000.00
FOFIR	FONDO DE FISCALIZACION Y RECAUDACION	20,000.00				20,000.00			20,000.00
5000	Bienes Muebles Inmuebles e Intangibles	20,000.00				20,000.00			20,000.00
515	Equipo de computo y de tecnologia de la informacion	20,000.00				20,000.00			20,000.00
FAISM	FONDO DE APORTACIONES PARA LA INFRAESTRUCTURA SOCIAL	233,850.00				233,850.00			233,850.00
5000	Bienes Muebles Inmuebles e Intangibles	233,850.00				233,850.00			233,850.00
541	Vehiculos y equipo terreno	233,850.00				233,850.00			233,850.00
6000	INVERSION PUBLICA	11,458,674.00				11,458,674.00			11,458,674.00
FAISM	FONDO DE APORTACIONES PARA LA INFRAESTRUCTURA SOCIAL	11,458,674.00				11,458,674.00			11,458,674.00
6000	Inversion Publica	11,458,674.00				11,458,674.00			11,458,674.00
612	Edificacion no habitacional	11,458,674.00				11,458,674.00			11,458,674.00
GRAN TOTAL		50,438,888.21				50,438,888.21	7,104,617.14	7,104,617.14	43,334,271.07



L.E. ISABEL BUENOZ GONZALEZ

PROFR. EMIGDIO ELIAS MARTINEZ C. HGO.

PROFRA. MIRIAM RAMIREZ C. HGO.

Bajo protesta de decir verdad declaramos que las cifras contenidas en este estado financiero son veraces y contienen toda la informacion referente a la situacion y/o los resultados del Municipio de Hidalgo, afirmando ser legalmente responsables de la autenticidad y veracidad de las mismas, y asimismo asumimos la responsabilidad derivada de cualquier declaracion en falso sobre las mismas.