


MUNICIPIO DE TASQUILLO
A04 ESTADO DE CAMBIOS EN LA SITUACIÓN FINANCIERA

01/ene/2016 al 31/dic/2016

| | Período | Ejercicio |
|---|-----------------------|-----------------------|
| Origen Activo | | |
| <i>Activo Circulante</i> | | |
| Efectivo y Equivalentes | 10,474,244.97 | 10,474,244.97 |
| Suma Activo Circulante | -10,474,244.97 | -10,474,244.97 |
| <i>Activo no Circulante</i> | | |
| Bienes Inmuebles, Infraest. y Const.en Proceso | 74,642,528.36 | 74,642,528.36 |
| Activos Intangibles | 21,233.96 | 21,233.96 |
| Depreciaciones, Deterioro y Amortizac. Acum.bienes | 4,384.44 | 4,384.44 |
| Activos diferidos | 745,104.24 | 745,104.24 |
| Suma Activo no Circulante | -75,413,251.00 | -75,413,251.00 |
| Suma Activo (Origen) | -85,887,495.97 | -85,887,495.97 |
| Aplicación del Activo | | |
| <i>Activo Circulante</i> | | |
| Derechos a Recibir Efectivo o Equivalentes | 2,100,008.00 | 2,100,008.00 |
| Suma Activo Circulante | 2,100,008.00 | 2,100,008.00 |
| <i>Activo No Circulante</i> | | |
| Bienes Muebles | 1,218,799.39 | 1,218,799.39 |
| Suma Activo no Circulante | 1,218,799.39 | 1,218,799.39 |
| Suma Activo (Aplicación) | 3,318,807.39 | 3,318,807.39 |
| Origen Pasivo | | |
| <i>Pasivo Circulante</i> | | |
| Otros Pasivos a Corto Plazo | 116,064.73 | 116,064.73 |
| Suma Pasivo Circulante | 116,064.73 | 116,064.73 |
| <i>Pasivo No Circulante</i> | | |
| Suma Pasivo (origen) | -116,064.73 | -116,064.73 |
| Aplicación Pasivo | | |
| <i>Pasivo Circulante</i> | | |
| Cuentas por Pagar a Corto Plazo | 9,820,168.18 | 9,820,168.18 |
| Suma Pasivo Circulante | -9,820,168.18 | -9,820,168.18 |
| <i>Pasivo no circulante</i> | | |
| Provisiones a Largo Plazo | 745,104.24 | 745,104.24 |
| Suma Pasivo no Circulante | -745,104.24 | -745,104.24 |
| Suma Pasivo (Aplicación) | -10,565,272.42 | -10,565,272.42 |
| Origen Hacienda Pública/ Patrimonio | | |
| <i>Hacienda Pública/ Patrimonio Contribuido</i> | | |
| Actualización del la Hacienda Pública/Patrimonio | 1,841,174.74 | 1,841,174.74 |
| Suma Hacienda Pública Patrimonio Contribuido | 1,841,174.74 | 1,841,174.74 |

Hacienda Pública / Patrimonio Generado
Exceso o Menor Activo en la Actualiz. Hda. Públic
Aplicación Hacienda Pública/ Patrimonio
Hacienda Pública/ Patrimonio Contribuido
TASQUILLO, HGO.
Hacienda Pública / Patrimonio Generado






Bajo protesta de decir verdad declaramos que las cifras contenidas en este estado financiero son veraces y contienen toda la información referente a la situación y/o los resultados del Municipio de Tasquillo afirmando ser legalmente responsables de la autenticidad y veracidad de las mismas, y asimismo asumimos la responsabilidad derivada de cualquier declaración en falso sobre las mismas

MUNICIPIO DE TASQUILLO
A04 ESTADO DE CAMBIOS EN LA SITUACIÓN FINANCIERA

01/ene/2016 al 31/dic/2016

| | Período | Ejercicio |
|--|-----------------------|-----------------------|
| Resultados de Ejercicios Anteriores | 82,670,778.05 | 82,670,778.05 |
| Suma Hacienda Pública / Patrimonio Generado | -82,670,778.05 | -82,670,778.05 |
| <i>Exceso o Insuf. en la Actualización de la Hda.Púb</i> | | |
| Suma Hacienda Pública/ Patrimonio (Aplicación) | -80,829,603.31 | -80,829,603.31 |



"Bajo protesta de decir verdad declaramos que las cifras contenidas en este estado financiero son veraces y contienen toda la información referente a la situación y/o los resultados del Municipio de Tasquillo afirmando ser legalmente responsables de la autenticidad y veracidad de las mismas, y asimismo asumimos la responsabilidad derivada de cualquier declaración en falso sobre las mismas".